



Oravská vodárenská spoločnosť, a. s.
Bysterecká 2180, 026 80 Dolný Kubín

VÝROČNÁ SPRÁVA 2007

NIET NAD VODU Z VODOVODU

Obsah

Úvodné slovo generálneho riaditeľa	3
Úvodné slovo predsedu predstavenstva	4
Úvodné slovo predsedu dozornej rady	5
Základné údaje o spoločnosti	6
Základná organizačná štruktúra	7
Súhrnné informácie o spoločnosti	8
Súvaha v plnom rozsahu	12
Výkaz ziskov a strát v plnom rozsahu	14
Prehľad vývoja vybraných ukazovateľov a výsledkov	15
Štruktúra vybraných výkonov a nákladov	16
Vývoj nákladov, výkonov a hospodárskeho výsledku pred zdanením za obdobie 1998–2007	17
Investičná výstavba v roku 2007	18
Prevádzková činnosť	20
Laboratórna činnosť	24
Poslanie a budúcnosť spoločnosti	26
Zámery Dravskej vodárenskej spoločnosti v roku 2008	27
Správa nezávislého audítora	28
Informácia o audite výročnej správy	29

Úvodné slovo generálneho riaditeľa



Vážené dámy a páni, vážení akcionári,

vo svojich rukách držíte výročnú správu Oravskej vodárenskej spoločnosti, a. s., za rok 2007. Som rád, že môžem konštatovať, že uplynulý rok ktorý bol prvým celým rokom jej samostatnej existencie ukázal, že spoločnosť je schopná úplne samostatne zabezpečovať plnenie všetkých úloh a povinností, ktoré pre ňu vyplývajú z jej poslania. Dosiahnuté výsledky, ktoré v tejto správe nájdete, poukazujú na to, že rozdelenie spoločnosti SVS, a. s. v roku 2006 bolo krokom správnym smerom a znamenalo podstatný pokrok v rozvoji a modernizácii vodného hospodárstva na Orave. Spoločnosť popri zabezpečovaní projektu „Zásobovanie vodou a kanalizácia oravského regiónu – etapa I.“ realizovala nebývalý rozsah investícií, rekonštrukcií a opráv vlastného majetku, v takých objemoch, ktoré doposiaľ v histórii nikdy neboli zaznamenané. Tento rozmach bol dosiahnutý, najmä vďaka tomu, že o použití finančných zdrojov sa nerozhodovalo tak, ako to bolo pred tým mimo regiónu na ktorom spoločnosť pôsobí, a tak vytvorené zdroje mohli byť v plnom rozsahu použité na zveľaďovanie a zhodnocovanie akcionárov – oravských miest a obcí.

Priaznivé výsledky sú o to výraznejšie, že boli dosiahnuté v mimoriadne náročných podmienkach súvisiacich s úspornými opatreniami odberateľov pitnej vody a producentov odpadových vôd. Preto sme boli nútení zvláštnu pozornosť venovať stavebno-montážnej činnosti realizovanej na vlastnom majetku, ale aj prácami pre cudzích. Za to patrí naša vďaka všetkým zamestnancom Oravskej vodárenskej spoločnosti, a. s., ktorí akýmkoľvek spôsobom, väčšinou nad rámec bežných prevádzkovo-technických povinností, prispeli k tomu, že spoločnosť splnila všetky úlohy, ktoré boli na začiatku uplynulého roka pred ňu, jej akcionármi postavené.

Ing. Milan Ďaďo
generálny riaditeľ

Úvodné slovo predsedu predstavenstva



Vážené dámy a páni, vážení akcionári,

Predkladáme Vám výročnú správu Oravskej vodárenskej spoločnosti a.s. za r.2007 v ktorej sú zhrnuté rozhodujúce výsledky hospodárenia spoločnosti.

Oravská vodárenská spoločnosť a.s. v r. 2007 realizovala svoj obchodný a investičný plán v zmysle prijatej stratégie orgánmi spoločnosti hospodáriť efektívne so snahou o postupný rast a rozvoj spoločnosti. Aj výsledky hospodárenia spoločnosti ukazujú, že tento zámer sa nám podarilo za predchádzajúci rok naplniť, keď OVS a.s. vykázala za rok 2007 disponibilný zisk 963 tis. Sk.

Snahou OVS a.s. aj v ďalšom období bude uspokojovať potreby našich akcionárov v oblasti zásobovania vodou a samozrejme v neposlednom rade aj v odkanalizovaní našich aglomerácií, aby sa stav životného prostredia v regióne Oravy neustále zlepšoval.

Verím, že spoločným úsilím sa nám to podarí a zároveň aj hospodárenie spoločnosti bude v nasledujúcich obdobiach stále pozitívne čo prispeje k ďalšiemu rozvoju spoločnosti.

Ing. Eugen Dedinský
predseda predstavenstva OVS a.s.

Úvodné slovo predsedu dozornej rady



Vážené dámy a páni, vážení akcionári,

V roku 2007 Dozorná rada Oravskej vodárenskej spoločnosti, a. s. zasadala sedemkrát v nasledovných termínoch: 20. 3. 2007, 30. 3. 2007, 7. 5. 2007, 5. 9. 2007, 1. 10. 2007, 8. 10. 2007, 18. 12. 2007.

Dozorná rada svoju činnosť vykonávala v zmysle Obchodného zákonníka, stanov spoločnosti a rokovacieho poriadku dozornej rady. V uvedených predpisoch sú zakotvené právomoci, kompetencie a rozsah činnosti dozornej rady spoločnosti, zvolávanie zasadnutí a rozhodovanie o jednotlivých otázkach a úkonoch spoločnosti.

Hlavnou činnosťou dozornej rady je v zmysle Obchodného zákonníka a stanov spoločnosti kontrola predstavenstva a podnikateľskej činnosti spoločnosti, či sú účtovné doklady a záznamy vedené v súlade so skutočnosťou a či sa podnikateľská činnosť uskutočňuje v súlade s právnymi predpismi, stanovami a pokynmi valného zhromaždenia. Dozorná rada a následne Valné zhromaždenie schválilo ročnú účtovnú závierku a rozdelenie disponibilného zisku za rok 2006 do investičného fondu OVS, a.s., tvoreného zo zisku. Informovala sa priebežne o plnení obchodného a investičného plánu a finančného rozpočtu. Dozorná rada schválila vyhodnotenie plnenia obchodného a investičného plánu za rok 2007, posúdila riadnu účtovnú závierku za rok 2007 a návrh rozdelenia hospodárskeho výsledku za rok 2007.

Dozorná rada schvaľovala v súlade so stanovami spoločnosti obchodný a investičný plán, výšku maximálnej – pevnej ceny vodného a stočného na rok 2008, súhlasila s prípravou a realizáciou projektu „Zásobovanie vodou a kanalizácia oravského regiónu, etapa II“ v plnom rozsahu. Ďalej Dozorná rada schválila pravidlá „Plánovanie, príprava, uskutočňovanie a uvedenie investícií do prevádzky“, prerokovala stav napojenosti odberateľov v obciach a mestách na verejnú kanalizáciu v správe a prevádzke OVS, a.s. a prijala opatrenia na zvýšenie napojenosti.



Ing. Ján Kadera
predseda dozornej rady

Základné údaje o spoločnosti

Základné údaje

Obchodné meno:	Oravská vodárenská spoločnosť, a. s.
Sídlo:	Bysterecká 2180, 026 80 Dolný Kubín
IČ:	36 672 254
DIČ:	2022236315
Deň zápisu:	07.09.2006
Právna forma:	akciová spoločnosť
Základné imanie:	540 515 040 Sk
Počet, druh, menov. hodnota akcií:	692 968 ks, kmeňové, akcie na meno, zaknihované, 780 Sk
Bankové spojenie:	č.ú. 0302458009/5600
Hlavný predmet podnikania:	prevádzkovanie vodovodov a kanalizácií

Spoločnosť je zaregistrovaná v obchodnom registri vedenom Okresným súdom v Žiline Spis. zn.: Sa 10544/L

Predstavenstvo spoločnosti

Predseda predstavenstva:	Ing. Eugen Dedinský
Člen predstavenstva:	JUDr. Anton Bukna
Člen predstavenstva:	Ing. Ladislav Matejčík
Člen predstavenstva:	Ing. Milan Ďaďo
Člen predstavenstva:	Ing. Katarína Mäsiarová
Člen predstavenstva:	Ing. Jozef Revaj

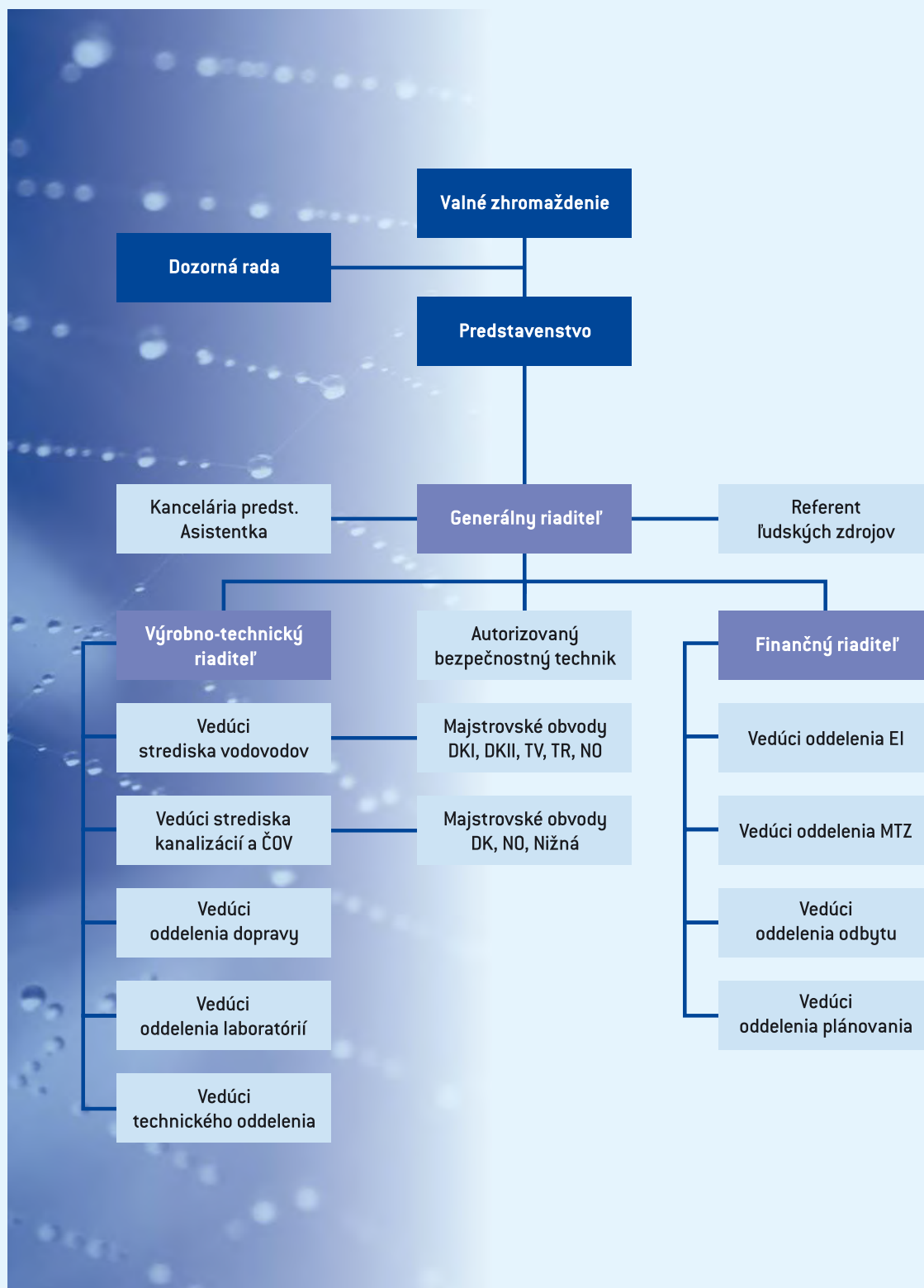
Dozorná rada akciovej spoločnosti

Predseda dozornej rady:	Ing. Ján Kadera
Člen dozornej rady:	Ing. Ján Bánovčan
Člen dozornej rady:	Ing. Juraj Bernaták (do 16. 5. 2007)
Člen dozornej rady:	PaedDr. Ľubomír Bláha (do 16. 5. 2007)
Člen dozornej rady:	Mgr. Ladislav Tomáš
Člen dozornej rady:	Bc. František Poleta
Člen dozornej rady:	Ing. Marián Kaluža
Člen dozornej rady:	Dušan Krnáč
Člen dozornej rady:	Albín Piták
Člen dozornej rady:	Ing. Ivan Budiak (od 17. 5. 2007)
Člen dozornej rady:	Ing. Jozef Ďubjak (od 17. 5. 2007)
Člen dozornej rady:	Mgr. Jozef Kazárik (od 17. 5. 2007)
Člen dozornej rady:	Ing. Ivan Šaško (od 17. 5. 2007)
Člen dozornej rady:	Dušan Ratica (od 17. 5. 2007)
Člen dozornej rady:	Ing. Ján Rončák (od 17. 5. 2007)

Výkonné vedenie akciovej spoločnosti

Generálny riaditeľ:	Ing. Milan Ďaďo
Finančná riaditeľka:	Ing. Katarína Mäsiarová
Výrobnotechnický riaditeľ:	Ing. Jozef Revaj

Základná organizačná štruktúra



Súhrnné informácie o spoločnosti

Oravská vodárenská spoločnosť, a. s., má po rozdelení SVS, a. s., Žilina v roku 2006 za sebou prvý ucelený kalendárny rok svojej činnosti, ktorý ukázal životaschopnosť spoločnosti pri vysokom náraste investičných prác v súvislosti so zabezpečením Projektu „Zásobovanie vodou a kanalizácia oravského regiónu, etapa I.“ V roku 2007 spoločnosť za pomoci financií z EÚ a SR prestavala 137 mil. Sk.

Predmetom podnikania spoločnosti sú tieto činnosti:

- prenájom strojov, prístrojov a zariadení
- prenájom nehnuteľností s poskytovaním iných než základných služieb
- údržba a oprava dvojstopových motorových vozidiel
- ubytovacie služby v ubytovacích zariadeniach bez poskytovania pohostinských činností v týchto zariadeniach
- prevádzkovanie verejného vodovodu pre kategóriu V-1
- prevádzkovanie verejnej kanalizácie pre kategóriu K-1
- inžinierske činnosti a súvisiace technické poradenstvo
- montáž vodomerov na teplú a studenú úžitkovú vodu
- veľkoobchod v rozsahu voľných živností
- maloobchod v rozsahu voľných živností
- technické testovanie, meranie a analýzy
- vytyčovanie vodovodnej a kanalizačnej siete
- vykonávanie prehliadok kanalizácií prístrojovou technikou
- vykonávanie technických prehliadok potrubí
- vyhľadávanie skrytých únikov vôd korelačnou a elektroakustickou technikou
- výroba priemyselných hnojív
- podnikanie v oblasti nakladania s odpadmi
- čistenie vodovodných a kanalizačných potrubí
- meranie množstva pitných, úžitkových a odpadových vôd
- výkon činnosti stavbyvedúceho
- uskutočňovanie stavieb a ich zmien
- výkon činnosti stavebného dozoru
- podnikanie v oblasti nakladania s nebezpečným odpadom
- vnútroštátna nákladná cestná doprava
- protikorózna ochrana
- montáž, rekonštrukcie, údržba elektrických zariadení
- výroba a dodávka elektriny z obnoviteľných zdrojov (malých vodných elektrární) s celkovým inštalovaným výkonom do 5 MW
- laboratórne analýzy pitných a odpadových vôd
- verejné obstarávanie

Spoločnosť hospodári s majetkom a majetkovými právami zverenými jej pri založení a tiež s majetkom a majetkovými právami nadobudnutými počas vykonávania hospodárskej činnosti a podnikania.



Plnenie plánovaných výkonov vo vecnom ako aj finančnom ukazovateli bolo zabezpečené napriek očakávanému zníženiu objemu vody fakturovanej oproti roku 2006. Najvýraznejšie zníženie odberov bolo zaznamenané u odberateľov: PD Trstená, Tvrdošínska mliekárň, Dakna Námestovo, hlavne z dôvodu realizácie racionalizačných opatrení zníženia výroby, opráv vnútorných rozvodov a zdravotnickej inštalácie. K najväčším odberateľom patria: OSBD Dolný Kubín – 289 tis. m³, BSS s.r.o., Nižná – 83 tis. m³, NsP Dolný Kubín – 58 tis. m³. Nespĺnenie plánovaných výkonov vo fakturácii stočného bolo zapríčinené zníženou produkciou odpadových vôd z domácností, ako aj u ostatných odberateľov o 3 %, ale predovšetkým poklesom výkonov vo fakturácii vôd z povrchového odtoku, kde je rozdiel oproti predchádzajúcemu roku až o 5 %, čo predstavuje približne 10 tis. m³. Z dôvodu odovzdania prevádzky ČOV Istebné majiteľovi zariadenia bol zaznamenaný výpadok fakturácie stočného približne 25 tis. m³. Pokles výkonov je spôsobený predovšetkým realizáciou racionalizačných opatrení u veľkých odberateľov, prípadne poklesom výroby a aj šetrením pri spotrebe vody u obyvateľov. Tento trend sa nepodarilo odstrániť ani mimo-riadnymi opatreniami – preverka nehnuteľností všetkých odberateľov v lokalitách, kde je vybudovaná kanalizácia, pričom nie sú platcami stočného. Výsledkom tejto aktivity bola registrácia 266 producentov, ktorým bola vykonaná dofakturácia stočného za posledný rok. Rozhodujúci producenti, u ktorých došlo k najvýraznejšiemu zníženiu vody odkanalizovanej: Tvrdošínska mliekárň, LKT Trstená, NsP Trstená, ZŤS Námestovo. K najväčším producentom patria: OSBD Dolný Kubín – 318 tis. m³, BSS s.r.o., Nižná – 96 tis. m³, NsP – 72 tis. m³.

Na rok 2007 vydal Úrad pre reguláciu sieťových odvetví Rozhodnutie č. 0062/2007/V zo dňa 11. 12. 2006, ktorým určil pevnú cenu za výrobu a dodávku pitnej vody verejným vodovodom pre všetkých odberateľov 23,00 Sk/m³ a pevnú cenu za odvedenie a čistenie odpadovej vody verejnou kanalizáciou pre všetkých producentov 25,50 Sk/m³. Uvedené ceny sú bez DPH.

I napriek tomu, že spoločnosť zahájila v roku 2007 realizáciu finančne náročnej investičnej akcie spolufinancovanej EÚ a štátnym rozpočtom, čerpali sme dlhodobý úver len vo výške 98 tis. Sk a finančná situácia spoločnosti naďalej zostávala stabilná. Financovanie spoločnosti v priebehu roka 2007 prebiehalo plynule.

OVS a.s. pravidelne a bez omeškania plnila všetky odvodové povinnosti voči štátu ako aj v oblasti úhrad voči poisťovniam. Spoločnosť považuje splnenie všetkých záväzkov voči dodávateľom za hlavnú podmienku stabilne





fungujúcich dodávateľsko-odberateľských vzťahov. Spoločnosť venuje značnú pozornosť vymáhaniu pohľadávok po lehote splatnosti od dlžníkov a darí sa jej udržiavať trvale nízky objem neuhradených pohľadávok po lehote splatnosti. Pohľadávky z obchodného styku po lehote splatnosti oproti predchádzajúcemu obdobiu poklesli o 294 tis. Sk, čo svedčí o efektívnom vymáhaní úhrad pohľadávok u dlžníkov. Podiel pohľadávok po lehote splatnosti na ročnom obrate spoločnosti je 1%.

Východiskovými údajmi pre finančnú analýzu sú účtovné finančné výkazy, súvaha a výkaz ziskov a strát akciovej spoločnosti za rok 2007.

V rámci aktív sú stále aktíva najrozsiahlejšou skupinou a tvoria 84 % z celkových aktív.

V stálych aktívach spoločnosti má najmenšie zastúpenie nehmotný investičný majetok, tvorí iba 0,3 % z celkových aktív. Hmotný investičný majetok tvorí 83 % z celkových aktív a v rámci neho 54 % tvoria budovy, haly a stavby. Obstaranie hmotného majetku má druhé najväčšie zastúpenie v hmotnom investičnom majetku a to 35 %, stroje, prístroje a zariadenia tvoria 9 % a pozemky 2 %. Na účte obstarania dlhodobého hmotného majetku sú nedokončené investície spolufinancované z prostriedkov EU, ŠR a OVS a.s. a z nich najväčšia je investičná akcia – Zásobovanie vodou a kanal. regiónu Orava, etapa 1. Ďalej sú tu investície obstarané cez aktiváciu prác vo vlastnej réžii, vykonávanej vlastnými pracovníkmi spoločnosti.

V obežných aktívach majú zásoby 0,4 %-ný a finančný majetok len 1,1 %-ný podiel na celkových aktívach.

Pohľadávky tvoria 12 % [s najväčším objemom daňových pohľadávok a dotácií] čo je pre spoločnosť nepriaznivý stav, pretože finančné prostriedky v nich viazané bránia spoločnosti voľne s nimi disponovať. V rámci pohľadávok tvoria daňové pohľadávky a dotácie až 89 %, vo finančnom vyjadrení 84 618 tis. Sk, z toho sú najväčšie dotácie na investície, vo výške 71 262 tis. Sk a pohľadávka za nadmerný odpočet DPH voči štátu v hodnote 12 872 tis. Sk. Pohľadávky z obchodného styku po lehote splatnosti oproti predchádzajúcemu obdobiu poklesli a darí sa nám ich udržiavať na nízkej úrovni okamžitým vymáhaním úhrad pohľadávok u dlžníkov. Na rizikové a nedobytné pohľadávky spoločnosť tvorila opravné položky.

Časové rozlíšenie s 3 %-ným podielom na celkových aktívach, tvoria tržby za nevyfakturované dodávky pitnej a odvedenie odpadovej vody - ide o opakovateľné dodania, výnosy ktorých vecne a časovo súvisia s rokom 2007 a patria do príjmov budúcich období. Vo finančnom vyjadrení sa jedná o hodnotu 24 564 tis. Sk.

Vlastné imanie v pasívach tvorí 74% a má tak najväčšie

zastúpenie, z neho 90,3 % tvorí základné imanie, 9,5 % fondy zo zisku. Hospodársky výsledok bežného roka prispel do vlastného imania len 0,2 %-ami.

Hodnota 10 % záväzkov (cudzích zdrojov) z celkových pasív, znamená pre spoločnosť priaznivý výsledok. Spoločnosť má však vysoké percento krátkodobých a dlhodobých záväzkov, z toho väčšinu tvoria faktúry na investičnú akciu Zásobovanie vodou a kanal. regiónu Orava, etapa 1. Rezervy sa podieľajú na cudzích zdrojoch 7 % a bankové úvery len 0,1 %, t.z. že spoločnosť čerpala bankový úver v minimálnej miere a financovala najväčšiu investíciu Zásobovanie vodou a kanal. regiónu Orava, etapa 1, z vlastných zdrojov. S vyššie uvádzanou investičnou akciou súvisí aj vysoké percento akým sa účty časového rozlíšenia pasív podieľajú na celkových pasívach, ide až o 16 %-ný podiel. Za dané účtovné obdobie spoločnosť vykázala výsledok hospodárenia z hospodárskej činnosti zisk 974 tis. Sk, z finančnej činnosti zisk 980 tis. Sk. Daň z príjmov odložená, za 991 tis. Sk znižuje výsledok hospodárenia spoločnosti za účtovné obdobie na zisk 963 tis. Sk. Z prevádzkových výnosov majú najväčší podiel tržby za výrobu až 98 % z celkových výnosov, z toho tržby z predaja vlastných výrobkov a služieb s 90 %-ným a aktivácia prác vykonávaných vo vlastnej réžii s 8 %-ným podielom [Najväčšie investičné akcie zabezpečené vlastnými pracovníkmi – IBV Ďurďinova, SKV Pucov a Medzibrodie, Nižná IBV Krivé Hony].

Ďalšou skupinou sú výnosy z finančných operácií, avšak tieto majú len 0,8 %-ný podiel na celkových výnosoch, z nich najväčší objem tvoria výnosové úroky z bankových účtov, vo finančnom vyjadrení v hodnote 1 557 tis. Sk.

Z prevádzkových nákladov tvoria najväčšie položky nákladov osobné náklady s 32 %-ným, výrobná spotreba s 31,8 %-ným a odpisy s 31 %-ným podielom na celkových nákladoch. Dane a poplatky tvoria 4 % z celkových nákladov.

Z finančných nákladov tvoria náklady na poistenie majetku a zodpovednosti za škodu 0,3 % z celkových nákladov.

Daň z príjmov odložená vo výške 991 tis. Sk, predstavuje 0,5 % z celkových nákladov.

Dosiahnutá priemerná mesačná mzda 21 058,- Sk je v súlade so záväzkami vyplývajúcimi z uzavretej Kolektívnej zmluvy.

Investičná výstavba bola zameraná na prípravu a realizáciu stavieb, ktoré v r. 2007 boli a v ďalších rokoch budú spolufinancované z prostriedkov Európskej únie a štátneho rozpočtu Slovenskej republiky, na rekonštrukciu a modernizáciu prevádzkovaných vodohospodárskych objektov za účelom znižovania strát vody v rozvodnej sieti a úspory



prevádzkových nákladov na čerpacích staniciach pitnej vody a na budovanie nových kapacít vodovodov a kanalizácií.

Hlavnou úlohou pre rok 2007 v oblasti rozborov pitných a odpadových vôd bolo rozhodnutie spoločnosti akreditovať chemické laboratórium, kde v uplynulom roku prebehlo posudzovanie Slovenskou národnou akreditačnou spoločnosťou v Bratislave a certifikácia bude ukončená v roku 2008.

Dlhodobé, spoľahlivé a efektívne prevádzkovanie vodovodov a kanalizácií pre verejnú potrebu je kategorickou prioritou firmy. Hlavným smerným dokumentom pre vývoj spoločnosti zostáva Stratégia rozvoja spoločnosti na obdobie do roku 2015.

Značná pozornosť sa venuje a bude aj naďalej venovaná vytváraniu súladu so zájmami akcionárov spoločnosti. Vzhľadom ku štruktúre vlastníkov je starostlivosť o túto oblasť trvalou potrebou, základným záujmom a podmienkou harmonického vývoja spoločnosti.

Súvaha v plnom rozsahu

Strana aktív

v tis. Sk		Brutto – časť 1	Korekcia – časť 2	Netto
	SPOLU MAJETOK	1 483 105	671 784	811 321
B.	Neobežný majetok	1 349 831	670 443	679 388
B.I.	Dlhodobý nehmotný majetok	15 188	12 026	3 162
B.I.3.	Softvér	10 117	9 519	598
B.I.4.	Oceniiteľné práva	5 000	2 507	2 493
B.I.7.	Obstarávaný dlhodobý nehmotný majetok	71		71
B.II.	Dlhodobý hmotný majetok	1 334 575	658 417	676 158
B.II.1.	Pozemky	13 816		13 816
B.II.2.	Stavby	902 360	540 626	361 734
B.II.3.	Samostatne hnuteľné veci a súbory hnuteľných vecí	181 848	117 791	64 057
B.II.7.	Obstarávaný dlhodobý hmotný majetok	236 551		236 551
B.III.	Dlhodobý finančný majetok	68		68
B.III.3.	Ostatné dlhodobé cenné papiere a podiely	68		68
C.	Obežný majetok	108 366	1 341	107 025
C.I.	Zásoby	3 345		3 345
C.I.1.	Materiál	3 345		3 345
C.II.	Dlhodobé pohľadávky	1 436	1 253	183
C.II.1.	Pohľadávky z obchodného styku	1 436	1 253	183
C.III.	Krátkodobé pohľadávky	94 062	88	93 974
C.III.1.	Pohľadávky z obchodného styku	9 442	88	9 354
C.III.6.	Daňové pohľadávky	84 618		84 618
C.III.7.	Iné pohľadávky	2		2
C.IV.	Finančné účty	9 523		9 523
C.IV.1.	Peniaze	99		99
C.IV.2.	Účty v bankách	9 424		9 424
D.	Časové rozlíšenie	24 908		24 908
D.1.	Náklady budúcich období	344		344
D.2.	Príjmy budúcich období	24 564		24 564

Strana pasív

v tis. Sk		Bežné účtovné obdobie
	SPOLU VLASTNÉ IMANIE A ZÁVÄZKY	811 321
A.	Vlastné imanie	598 316
A.I.	Základné imanie	540 515
A.I.1.	Základné imanie	540 515
A.II.	Kapitálové fondy	34
A.II.2.	Ostatné kapitálové fondy	34
A.III.	Fondy zo zisku	56 804
A.III.1.	Zákonný rezervný fond	55 037
A.III.3.	Štatutárne a ostatné fondy	1 767
A.V.	Výsledok hospodárenia za účtovné obdobie	963
B.	Záväzky	80 792
B.I.	Rezervy	5 918
B.I.2.	Ostatné dlhodobé rezervy	30
B.I.3.	Krátkodobé rezervy	5 888
B.II.	Dlhodobé záväzky	13 905
B.II.1.	Dlhodobé záväzky z obchodného styku	12 348
B.II.8.	Záväzky zo sociálneho fondu	22
B.II.10.	Odložený daňový záväzok	1 535
B.III.	Krátkodobé záväzky	60 871
B.III.1.	Záväzky z obchodného styku	50 202
B.III.6.	Záväzky voči zamestnancom	2 381
B.III.7.	Záväzky zo sociálneho poistenia	1 921
B.III.8.	Daňové záväzky a dotácie	306
B.III.9.	Ostatné záväzky	6 061
B.IV.	Bankové úvery a výpomoci	98
B.IV.1.	Bankové úvery dlhodobé	98
C.	Časové rozlíšenie	132 213
C.I.1.	Výdavky budúcich období	26
C.I.2.	Výnosy budúcich období	132 187

Výkaz ziskov a strát v plnom rozsahu

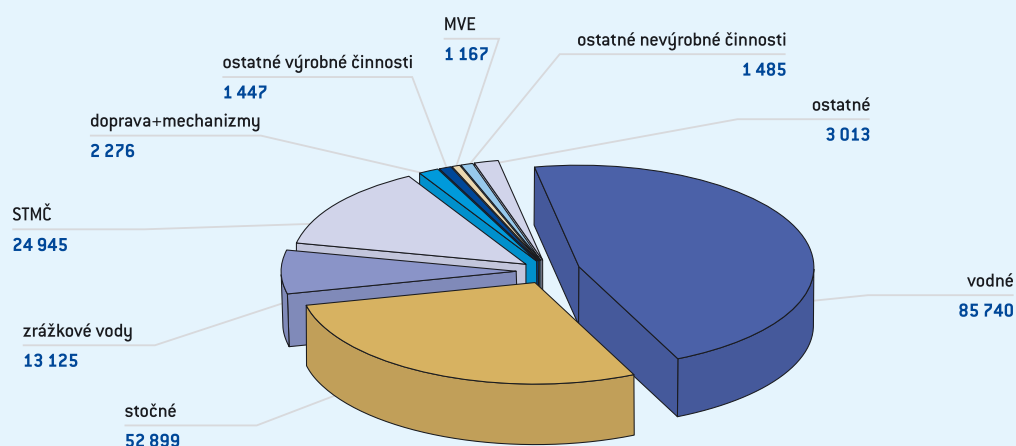
v tis. Sk		Bežné účtovné obdobie
II.	Výroba	183 083
II.1.	Tržby z predaja vlastných výrobkov a služieb	168 540
II.3.	Aktivácia	14 543
B.	Výrobná spotreba	58 877
B.1.	Spotreba materiálu, energie, a ostatných neskladovaných dodávok	41 240
B.2.	Služby	17 637
+	Pridaná hodnota	124 206
C.	Osobné náklady	59 459
C.1.	Mzdové náklady	40 270
C.2.	Odmeny členom orgánov spoločnosti a družstva	538
C.3.	Náklady na sociálne poistenie	16 023
C.4.	Sociálne náklady	2 628
D.	Dane a poplatky	6 873
E.	Odpisy a opravné položky dlhodobého NM a HM	57 755
E.III.	Tržby z predaja dlhodobého majetku a materiálu	1 301
F.	Zostatková cena predaného dlhodobého majetku a materiálu	328
F.IV.	Ostatné výnosy z hospodárskej činnosti	152
G.	Ostatné náklady na hospodársku činnosť	270
*	Výsledok hospodárenia z hospodárskej činnosti	974
X.	Výnosové úroky	1 557
N.	Kurzové straty	3
N.XII.	Ostatné výnosy z finančnej činnosti	4
O.	Ostatné náklady na finančnú činnosť	578
*	Výsledok hospodárenia z finančnej činnosti	980
R.	Daň z príjmov z bežnej činnosti	991
R.2.	– odložená	991
**	Výsledok hospodárenia z bežnej činnosti	963
***	Výsledok hospodárenia za účtovné obdobie	963

Prehľad vývoja vybraných ukazovateľov a výsledkov

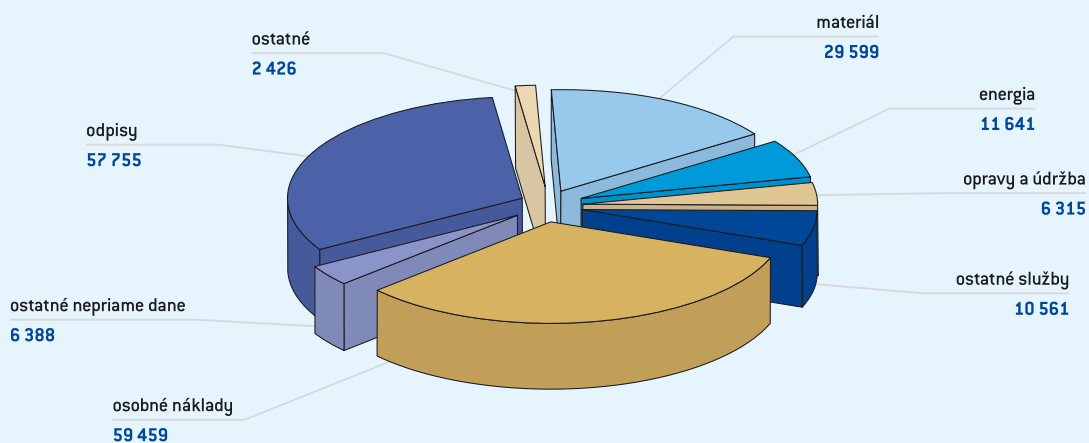
Ukazovateľ	Rok 2007
Náklady spolu (v tis. Sk)	184 143
Výnosy spolu (v tis. Sk)	186 097
Zisk pred zdanením (v tis. Sk)	1 954
Disponibilný zisk (v tis. Sk)	963
Tržby z predaja vlastných výrobkov a služieb (v tis. Sk)	168 540
Pridaná hodnota (v tis. Sk)	124 206
Tržby z predaja dlhodobého majetku a predaného materiálu (v tis. Sk)	1 301
Aktíva spolu (v tis. Sk)	811 321
Vlastné imanie (v tis. Sk)	598 316
Základné imanie (v tis. Sk)	540 515
Zásoby (v tis. Sk)	3 345
Doba obrátky zásob (dní)	7
Stav pohľadávok z obchodného styku upravené o korekciu (v tis. Sk)	9 354
Závazky (v tis. Sk)	80 792
Čistý zisk na 1 akciu (v Sk)	1,39
Vlastné imanie na 1 akciu (v Sk)	0,86
Likvidita 2. stupňa – bežná	1,70
Bonita	1,08

Štruktúra vybraných výkonov a nákladov

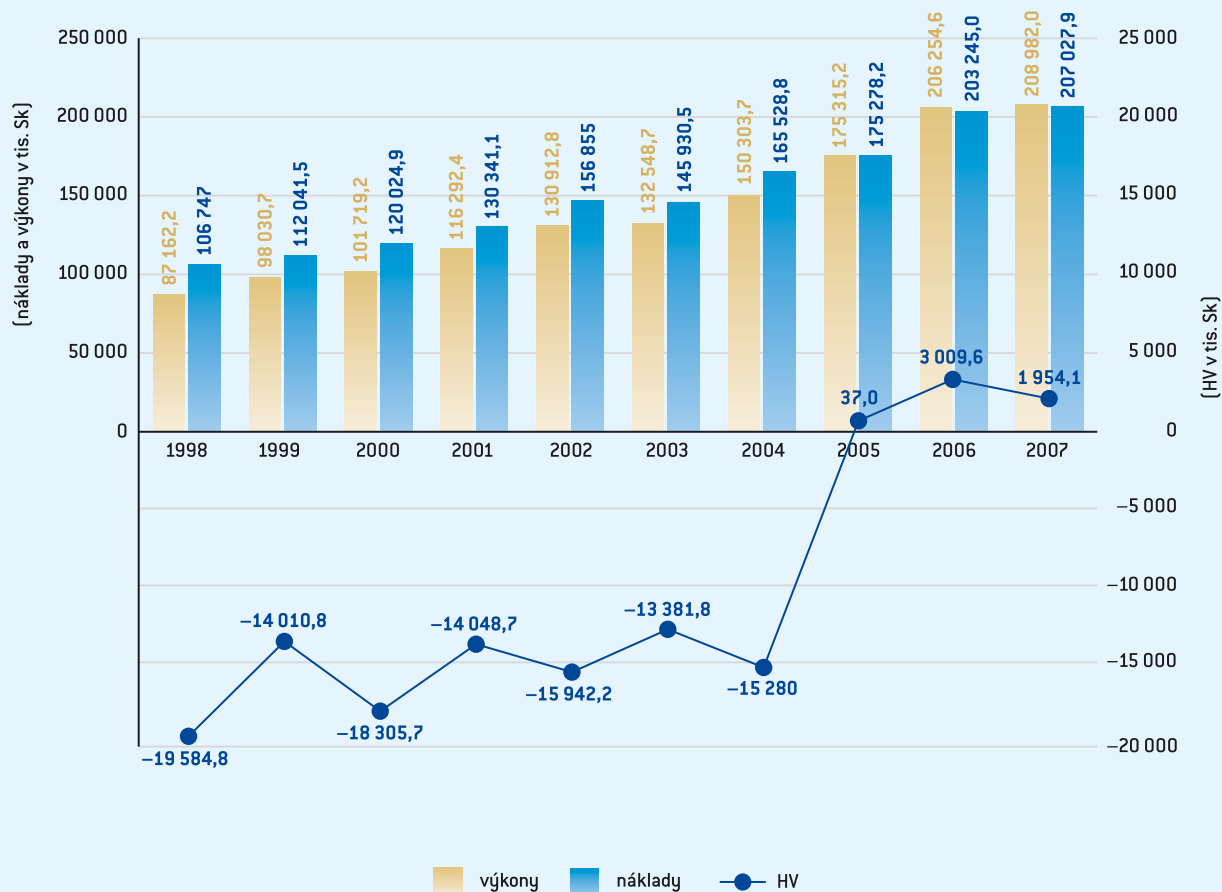
Štruktúra vybraných výkonov za rok 2007 v tis. Sk



Štruktúra vybraných nákladov za rok 2007 v tis. Sk



Vývoj nákladov, výkonov a hospodárskeho výsledku pred zdanením za obdobie 1998–2007



Investičná výstavba v roku 2007

Plán investícií a SZNR pre rok 2007 bol 62 545 tis. Sk, skutočné plnenie za rok 2007 bolo 62 814 tis. Sk. Rozostavaných stavieb bolo 10. Začínaných stavieb v roku 2007 bolo 18. Všetky projektové dokumentácie boli zabezpečované dodávateľsky. Výkon inžinierskej činnosti na stavbách zabezpečovaných OVS, a.s. bol realizovaný vlastnými pracovníkmi a na stavbách, ktoré sú a budú spolufinancované z prostriedkov EÚ a štátneho rozpočtu bol výkon inžinierskej činnosti zabezpečovaný SVS – inžiniering, s.r.o.

Plnenie v jednotlivých kategóriách (tis. Sk) bolo nasledovné:

Kategória	Plán 2007	Prestavané 2007	% plnenia
Stavby	48 840	48 994	100,32
SZNR	13 705	13 820	100,84
Celkom	62 545	62 814	100,43

Investičná činnosť bola zameraná na:

- A) prípravu a realizáciu stavieb, spolufinancovaných z prostriedkov Európskej únie a štátneho rozpočtu SR
- B) rekonštrukciu a modernizáciu vodohospodárskych zariadení, budovanie nových kapacít

A) Investície, ktoré sú spolufinancované z prostriedkov EÚ a štátneho rozpočtu

Názov investície	Fondy EÚ (tis. Sk)	Štátny rozpočet SR (tis. Sk)	Vlastné zdroje OVS, a.s. (tis. Sk)	Spolu (tis. Sk)
Zásobovanie vodou a kanalizácia oravského regiónu, etapa 1	117 622	13 838	11 853	143 313
Zásobovanie vodou a kanalizácia oravského regiónu, etapa 2	0	0	816	816
SKK a ČOV Chlebnice, Dlhá nad Oravou, Sedliacka Dubová	0	0	1 466	1 466
Odkanalizovanie obcí Dolnej Oravy – Žaškov, Párnica, Oravská Poruba, Veličná	0	0	1 232	1 232
Dolný Kubín – rozšírenie vodovodu a kanalizácie B. Lehota a Kubínska hoľa	0	0	110	110
Zábiedovo kanalizácia	0	0	17	17

B) Investície zabezpečené Oravskou vodárenskou spoločnosťou, a.s.

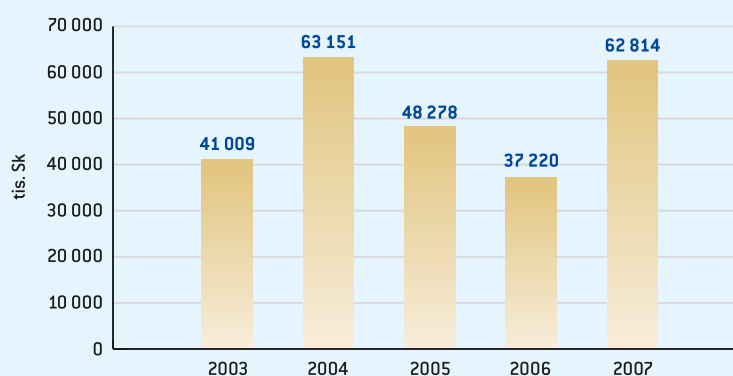
SKV Pucov – Medzibrodie, vodovod Pokryváč, napojenie na OSV	1 595 tis. Sk
MVE Oravice	7 218 tis. Sk
Vyvolané investície projektom Orava	1 476 tis. Sk
Prevádzkové poriadky vodovodov a kanalizácií, zameranie vedení	862 tis. Sk
Habovka – rekonštrukcia a rozšírenie vodovodu	644 tis. Sk
Zuberec – rekonštrukcia vodovodu	849 tis. Sk
Tvrdošín – ul. Farská, rekonštrukcia vodovodu	589 tis. Sk
ČOV Horná Lehota – rekonštrukcia mech. a biolog. stupňa	2 171 tis. Sk
ČS Oravská Polhora – rekonštrukcia technologickej časti	327 tis. Sk

ČS Klin – rekonštrukcia stavebnej a technologickej časti	895 tis. Sk
Dolný Kubín – AT stanica Brezovec, rekonštrukcia technologickej časti	331 tis. Sk
Napojenie VDJ Sihelné, AT stanica Or. B. Potok, Záskalie na dispečing	273 tis. Sk
Malatiná – ČS Danková – rekonštrukcia technologickej časti	268 tis. Sk
Veličná – Revišné, rozšírenie vodovodu pre IBV	629 tis. Sk
Nižná – IBV Krivé Hony, kanalizácia a vodovod	1 151 tis. Sk
Podbiel – kanalizácia a ČOV Zámotie	575 tis. Sk
Trstená – tech. vybavenosť IBV Ďurčinová, vodovod, splašk. kanalizácia	4 862 tis. Sk
Sihelné – Oravská Polhora, prepojenie vodovodu	8 tis. Sk
Lokca – rozšírenie vodovodu, lokalita Lán	336 tis. Sk
Novot – časť Jarok, vodovod	545 tis. Sk
Vitanová – rozšírenie vodovodu II. časť, II. etapa, vetva F	486 tis. Sk
Pucov – rozšírenie vodovodu Nižný Koniec	600 tis. Sk
Hruštín – ul. Zámot, rekonštrukcia vodovodu, projekt	27 tis. Sk
Zubrohlava – Kotelnica, rozšírenie vodovodu, projekt	60 tis. Sk
Investície z r. 2006, ktoré prešli do r. 2007	4 759 tis. Sk
D. Kubín – Mokrad, ČS 1,2	3 944 tis. Sk

V rámci strojov a zariadení nezahrňovaných do rozpočtu stavieb (SZNR), boli zabezpečené stroje a zariadenia podľa vybraných oblastí nasledovne:

laboratórna technika	274 tis. Sk
stavebný mechanizmus	4 606 tis. Sk
fekálne vozidlo	3 707 tis. Sk
osobné automobily a technologické vozidlo	2 434 tis. Sk
výpočtová a kancelárska technika	1 045 tis. Sk
prístroje a zariadenia pre prevádzku vodovodov, kanalizácií a ČOV	1 754 tis. Sk
stroje a zariadenia spolu	13 820 tis. Sk

Prehľad o investičnej výstavbe za roky 2003 – 2007



Prevádzková činnosť

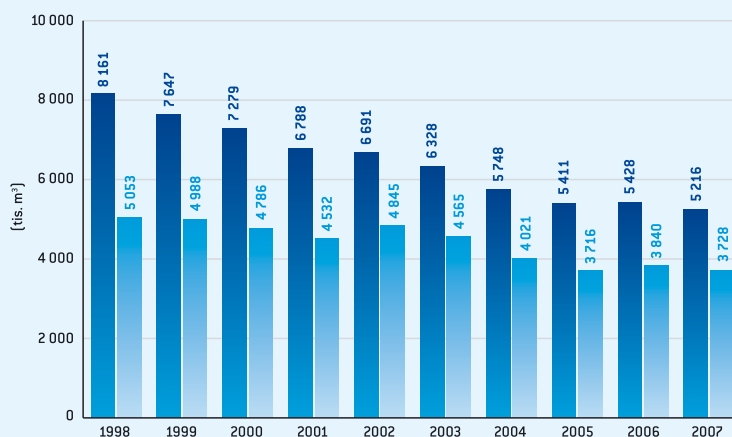
Výroba pitnej vody a zásobovanie pitnou vodou

Výroba pitnej vody, určenej k realizácii bola za obdobie roku 2007 o 169 tis. m³ nižšia, ako bolo predpokladané v pláne a dosiahla objem 5 216 tis. m³. Zaznamenala medziročné zníženie o 212 tis. m³. Celkový objem vody fakturovanej bol 3 728 tis. m³, čo je o 112 tis. m³ menej, ako za rovnaké obdobie predchádzajúceho roku. V roku 2007 bol zaznamenaný pokles objemu vody fakturovanej, čo malo za následok aj pokles objemu vody vyrobenej, určenej k realizácii, ktorý bol spôsobený hlavne z dôvodu zmeny metodiky odpisovania vody fakturovanej oproti predchádzajúcemu roku. Trend výroby pitnej vody, určenej k realizácii od roku 1994 po rok 2005 zaznamenáva neustále znižovanie a je zrkadlovým obrazom znižovania objemu vody fakturovanej, čo je charakteristické aj z nižšie uvedeného grafu. Voda nefakturovaná dosiahla za sledované obdobie hodnotu 1 488 tis. m³, čo predstavuje 28,5% z výroby pitnej vody. Voda vyrobená v celkovom objeme 5 216 tis. m³ bola odobratá z prameňov podzemnej vody.

Zásobovanie odberateľov pitnou vodou bolo za vyhodnocované obdobie v roku 2007 plynulé, bežné problémy boli riešené. Kvalita vody dodávaná z verejného vodovodu bola sledovaná podľa schváleného programu kontroly kvality pitnej vody, ktorý bol zostavený v súlade s právnymi predpismi a príslušnými STN.

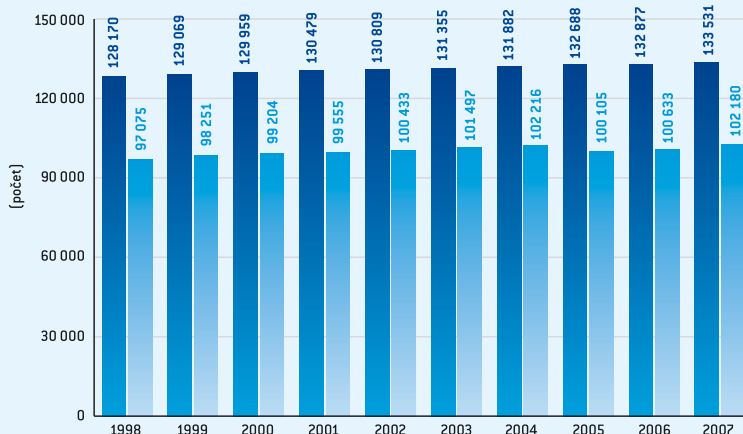
Voda vyrobená, určená k realizácii a voda fakturovaná

■ voda vyrobená
■ voda fakturovaná



Obyvatelia celkom a obyvatelia zásobovaní vodou z verejného vodovodu

■ obyvatelia celkom
■ obyvatelia zásobovaní



Základné údaje o vodovodoch

	Ukazovateľ	1998	1999	2000	2001	2002	2003	2004	2005	2006	2007
1	Počet verejných vodovodov	25	25	25	25	25	25	25	25	25	25
2	Počet obcí s verejným vodovodom	55	56	57	57	57	57	57	57	57	58
3	Dĺžka vodovodnej siete (km)	598	617	630	657	681	683	692	689	698	712
4	Počet odberných miest	17 767	19 149	18 740	19 228	19 394	20 706	20 878	20 396	20 665	21 802
5	Počet obyvateľov zásobovaných pitnou vodou	97 075	98 251	99 204	99 555	100 433	101 497	102 168	100 105	100 633	102 180
6	Počet vodárenských zdrojov	75	75	75	75	76	76	76	76	76	77
7	Počet úpravní vôd	2	2	2	2	2	2	2	2	2	1
8	Počet vodojemov	90	91	92	94	97	97	97	96	96	97
9	Objem vodojemov (m ³)	39 670	40 170	40 420	40 820	41 520	41 520	41 520	40 520	40 520	40 720
10	Počet čerpacích staníc	20	20	21	21	21	22	19	24	25	25
11	Kapacita čerpacích staníc (l/s)	168	168	171	171	171	174	176	179	181	190

	Ukazovateľ	1998	1999	2000	2001	2002	2003	2004	2005	2006	2007
1	Voda odobratá z vlastných zdrojov	8 161	7 647	7 279	6 788	6 691	6 328	5 748	5 366	5 372	5 185
2	Voda vyrobená vo vlastných vod. zariadeniach	8 161	7 647	7 279	6 788	6 691	6 328	5 748	5 366	5 372	5 185
3	Voda prevzatá	0	0	0	0	0	0	0	45	56	31
4	Voda určená na realizáciu	8 161	7 647	7 279	6 788	6 691	6 328	5 748	5 411	5 428	5 216
5	Voda fakturovaná spolu	5 053	4 988	4 786	4 532	4 845	4 565	4 021	3 716	3 840	3 728
6	v tom: domácnosti	3 380	3 346	3 233	3 150	3 411	3 207	2 805	2 276	2 617	2 580
7	v tom: ostatní odberatelia	1 673	1 642	1 553	1 382	1 434	1 358	1 216	1 140	1 223	1 148
8	Voda nefakturovaná	3 108	2 659	2 493	2 256	1 846	1 763	1 727	1 695	1 588	1 488
9	Straty vody v potrubnej sieti	2 592	3 029	2 433	2 182	1 741	1 672	1 643	1 577	1 492	1 395

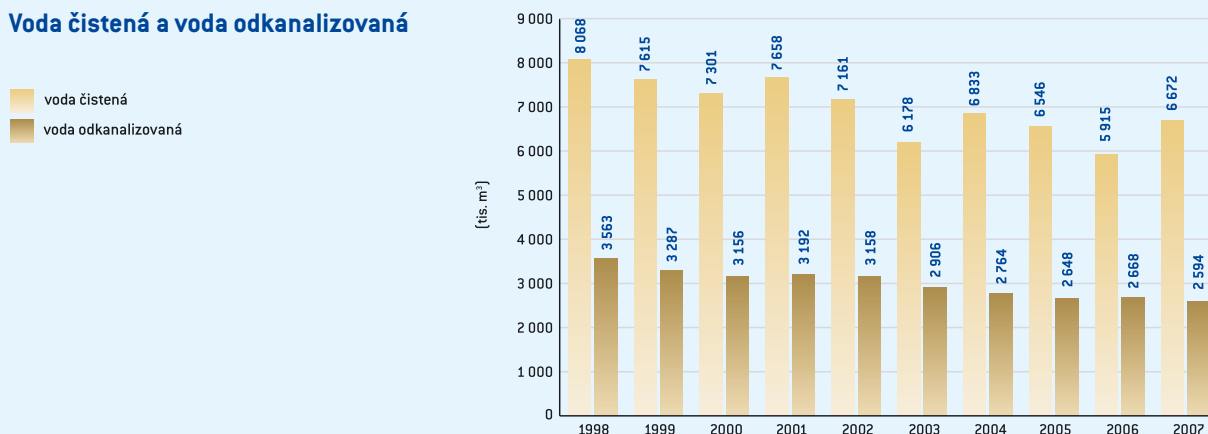
Odkanalizovanie a čistenie odpadových vôd

Objem vody odkanalizovanej bol 2 594 tis. m³, čo je oproti stanovenému plánu menej o 23 tis. m³ a oproti roku 2006 plnenie nižšie o 74 tis. m³. Toto zníženie bolo spôsobené hlavne z dôvodu zmeny metodiky odpisovania vody odkanalizovanej oproti predchádzajúcemu roku. Odvádzanie odpadových vôd bolo sprevádzané problémami, vyplývajúcimi hlavne z nevyhovujúcej vodotesnosti stokovej siete. Vysoký podiel balastných vôd odmezoval kapacitu stôk a znižoval účinnosť čistenia odpadových vôd na ČOV. Nevyhovujúci technický stav na nedostatočný sklon stokových sietí spôsoboval ich zanášanie. Odstraňovanie týchto problémov si vyžiadalo vysoké náklady na opravy a rekonštrukcie siete.

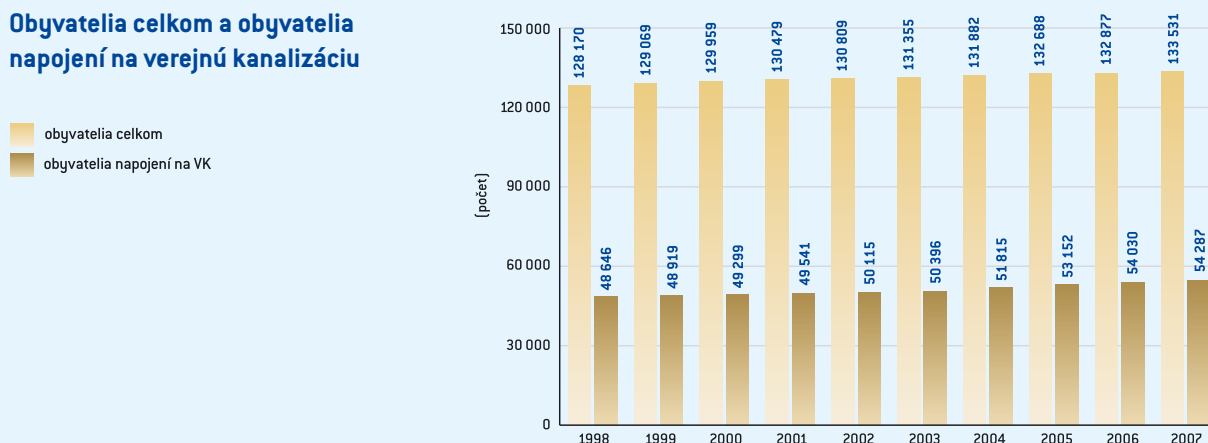
Limity vydané rozhodnutiami štátnej vodnej správy pre jednotlivé kanalizácie v povoleniach na vypúšťanie odpadových vôd boli na verejných kanalizáciách prevádzkovaných našou spoločnosťou dodržané vo všetkých ukazovateľoch. Zabezpečenie zosúladaenia vypúšťania odpadových vôd s legislatívnymi požiadavkami EÚ si vyžaduje veľké investičné prostriedky, ktoré sa spoločnosť usiluje riešiť kombinovaným financovaním z vlastných zdrojov, zo štátneho rozpočtu a podporných fondov EÚ.

V roku 2007 bolo na ČOV v správe a prenájme vyprodukovaných 7 634 t kalu, čo je o 261 t viac ako v roku 2006. Na kalových poliach a odvodňovacích zariadeniach bolo odvodnených 4 541 t kalu. Pre poľnohospodárske účely nebolo možné využívať, nakoľko súčasná legislatíva neumožňuje ich využívanie napriek tomu, že spĺňajú všetky parametre na takéto využitie.

Voda čistená a voda odkanalizovaná



Obyvatelia celkom a obyvatelia napojení na verejnú kanalizáciu



Základné údaje o kanalizáciách

	Ukazovateľ	1998	1999	2000	2001	2002	2003	2004	2005	2006	2007
1	Počet verejných kanalizácií	10	10	10	10	11	11	15	18	17	17
2	Počet obcí s verejnou kanalizáciou	12	9	9	14	18	11	16	17	18	19
3	Dĺžka kanalizačnej siete (km)	119	126	128	129	141	148	166	196	199	205
4	Počet kanalizačných prípojok	5 231	5 310	5 450	5 532	5 662	5 791	6 167	6 693	6 754	7 277
5	Počet obyvateľov pripojených na verejnú kanalizáciu	48 646	48 919	49 299	49 541	50 115	50 396	51 815	53 152	54 030	54 287
6	Počet čistiarní odpadových vôd	11	11	11	11	11	11	13	16	15	15
7	Kapacita čistiarní odp. vôd (m ³ /deň)	33 946	33 946	33 946	33 293	33 293	33 518	31 332	32 696	32 403	32 404
8	Počet ekvivalentných obyvateľov	106 575	106 575	106 658	106 658	106 658	107 991	108 983	115 583	113 283	113 283
9	Produkcia kalu	7 173	7 868	7 552	7 014	7 014	7 302	8 490	9 240	7 373	7 634

	Ukazovateľ	1998	1999	2000	2001	2002	2003	2004	2005	2006	2007
1	Voda odkanalizovaná spolu	3 563	3 287	3 156	3 192	3 158	2 906	2 764	2 648	2 668	2 594
3	v tom: domácnosti	2 175	2 079	2 015	2 007	2 076	1 926	1 819	1 728	1 728	1 685
4	v tom: ostatní odberatelia	1 388	1 208	1 141	1 185	1 082	980	945	920	940	909
5	Množstvo čistených odp. vôd	8 068	7 615	7 301	7 658	7 161	6 178	6 833	6 546	5 915	6 672

Laboratórna činnosť

V rámci tejto činnosti je vykonávaná kontrola kvality pitnej vody vo všetkých objektoch verejných vodovodov od zdroja vody až po miesto spotreby. Rovnako je zabezpečené prevádzkové monitorovanie kvality odkanalizovanej a čistenej odpadovej vody vo všetkých objektoch verejných kanalizácií od producenta až po vypúšťanú vodu do recipienta. Rozbory a odbery pitných a odpadových vôd sú zabezpečené aj pre cudzích zákazníkov.

Za účelom potvrdenia kvality výsledkov analýz je laboratórium v procese prípravy pre získanie akreditácie pre odbery vzoriek, fyzikálno-chemické a mikrobiologické skúšky pitných a odpadových vôd.

Prehľad o laboratórnej činnosti v počte analyzovaných vzoriek a stanovených ukazovateľov pitných a odpadových vôd:

Ukazovateľ	2005	2006	2007
počet verejných vodovodov	25	24	24
počet analyzovaných vzoriek spolu	1024	1077	975
počet stanovených ukazovateľov spolu	10869	10238	8697
počet verejných kanalizácií spolu	17	16	15
počet analyzovaných vzoriek spolu	1275	1120	1168
počet stanovených ukazovateľov spolu	12207	10768	11538
Objednávky – počet vzoriek spolu	379	277	201
počet stanovených ukazovateľov spolu	7879	1302	1071
celkový počet analyzovaných vzoriek	2678	2474	2344
celkový počet stanovených ukazovateľov	30955	22308	21306



Poslanie a budúcnosť spoločnosti



Bez vody niet života. Voda je drahocenná a pre človeka ničím nenahraditeľná surovina. Plne si uvedomujeme našu strategickú úlohu v zabezpečovaní životných potrieb spoločnosti.

Zavádzaním efektívnejších technológií čistenia odpadových vôd, racionálnym využívaním energetických zdrojov, rekonštrukciou a výstavbou nových čistiarní odpadových vôd a rozširovaním a rekonštrukciou vodovodných a kanalizačných sietí prispievame k zvýšeniu kvality života spoločnosti, ako aj k ochrane životného prostredia. Po transformácii zo štátneho podniku a rozdelení Severoslovenskej vodárenskej spoločnosti a.s. Žilina sme podstúpili významne zmeny smerujúce k zefektívneniu našej činnosti s cieľom zvýšiť kvalitu poskytovaných služieb a produktov našim zákazníkom. Snahou spoločnosti je počúvať a naplňať požiadavky všetkých zákazníkov a vytvárať so zákazníkmi solídne a dlhodobé vzťahy.

Vytvárame vhodné podmienky pre zvyšovanie kvalifikácie a pracovného výkonu našich zamestnancov. Motivujeme ich a budujeme s nimi vzťahy založené na lojalite k spoločnosti. Hlavným cieľom je zvyšovať hodnotu a kvalitu majetku pre našich akcionárov. Usilujeme sa o zvyšovanie pridanej hodnoty vo všetkých oblastiach našej činnosti. Vnímame významnosť našich vodných zdrojov a snažíme sa ich chrániť a zabezpečovať ich optimálne využívanie v súlade s ochranou zdravia, vôd a životného prostredia. Našou najdôležitejšou činnosťou je zásobovanie zákazníkov kvalitnou pitnou vodou a odkanalizovanie a ekologické čistenie odpadových vôd. Spofahlivé služby budeme poskytovať aj v ostatných oblastiach našej činnosti.

Zámery Oravskej vodárenskej spoločnosti v roku 2008



V roku 2008 bude naša spoločnosť pokračovať v realizácii dlhodobej vízie poskytovania čo najkvalitnejších služieb pre našich zákazníkov. Zámerom vedenia spoločnosti je vytvoriť zákaznícky orientovanú spoločnosť s tým, že veľký dôraz bude kladený čo najviac sa priblížiť k zákazníkovi a vykonávať kvalitný servis činnosti na úseku zásobovania vodou, odkanalizovania a čistenia odpadových vôd. Spoločnosť bude pokračovať v prehľbovaní, rozširovaní a skvalitňovaní služieb zákazníkom. Budeme presadzovať zavedenie dvojzložkovej ceny za dodávku pitnej vody a odvedenie a čistenie odpadovej vody v našej spoločnosti. Splnenie tohoto zámeru predpokladá náročné rokovania s akcionármi spoločnosti a s regulátorom trhu. Očakávame, že nastúpené trendy v oblasti regulácie povedú k obmedzovaniu vlastných zdrojov na financovanie investícií. V spoločnosti to vyvolá potrebu prepracovania stratégie v oblasti investičných zámerov a priorit ale aj v oblasti ich finančného krytia. Napriek sťaženým podmienkam na výkon podnikateľskej činnosti, spoločnosť plánuje dosiahnuť priaznivý hospodársky výsledok pri zachovaní ekonomickej a finančnej stability. V roku 2008 očakávame ukončenie významnej investičnej akcie, „Zásobovanie vodou a kanalizácia oravského regiónu, etapa 1“ a zahájenie „Zásobovanie vodou a kanalizácia oravského regiónu, etapa 2“, ktoré prispejú k celkovej modernizácii vodárenskej infraštruktúry. Dôraz budeme klásť na rozvoj kvality ľudských zdrojov, na organizačné a personálne zabezpečenie, zvyšovanie kvalifikácie a sociálny program pre zamestnancov. Uvedomujeme si význam zvyšovania spokojnosti zamestnancov.

Správa nezávislého audítora

AT - AUDIT audítorská spoločnosť

SPRÁVA NEZÁVISLÉHO AUDÍTORA

Oravská vodárenská spoločnosť, a.s., Dolný Kubín

Uskutočnili sme audit priloženej účtovnej závierky akciovej spoločnosti Oravská vodárenská spoločnosť a.s., Dolný Kubín (IČO: 36 672 254), ktorá obsahuje súvahu k 31. decembru 2007, výkaz ziskov a strát a poznámky za rok končiaci k tomuto dátumu, ako aj prehľad významných účtovných zásad a účtovných metód a ďalších vysvetľujúcich poznámok.

Zodpovednosť vedenia spoločnosti za účtovnú závierku

Vedenie spoločnosti je zodpovedné za zostavenie a objektívnu prezentáciu tejto účtovnej závierky v súlade so Zákonom o účtovníctve č. 431/2002 Z.z. v znení jeho dodatkov. Táto zodpovednosť zahŕňa návrh, implementáciu a zachovávanie interných kontrol relevantných pre prípravu a objektívnu prezentáciu účtovnej závierky, ktorá neobsahuje významné nesprávnosti v dôsledku podvodu alebo chyby, ďalej výber a uplatňovanie vhodných účtovných zásad a účtovných metód, ako aj uskutočňovanie účtovných odhadov primeraných za daných okolností.

Zodpovednosť audítora

Našou zodpovednosťou je vyjadriť názor na túto účtovnú závierku na základe nášho auditu. Audit sme uskutočnili v súlade s Medzinárodnými audítorskými štandardmi. Podľa týchto štandardov máme dodržiavať etické požiadavky, naplánovať a vykonať audit tak, aby sme získali primerané uistenie, že účtovná závierka neobsahuje významné nesprávnosti.

Súčasťou auditu je uskutočňovanie postupov na získanie audítorských dôkazov o sumách a údajoch vykázaných v účtovnej závierke. Zvolené postupy závisia od rozhodnutia audítora, vrátane posúdenia rizika významných nesprávností v účtovnej závierke, či už v dôsledku podvodu alebo chyby. Pri posudzovaní tohto rizika audítor berie do úvahy interné kontroly relevantné pre zostavenie a objektívnu prezentáciu účtovnej závierky v účtovnej jednotke, aby mohol navrhnúť audítorské postupy vhodné za daných okolností, nie však za účelom vyjadrenia názoru na účinnosť interných kontrol účtovnej jednotky. Audit ďalej obsahuje zhodnotenie vhodnosti použitých účtovných zásad a účtovných metód a primeranosti účtovných odhadov uskutočnených manažmentom, ako aj zhodnotenie prezentácie účtovnej závierky ako celku.

Sme presvedčení, že audítorské dôkazy, ktoré sme získali, poskytujú dostatočné a vhodné východisko pre náš názor.

Názor

Podľa nášho názoru účtovná závierka poskytuje pravdivý a objektívny pohľad na finančnú situáciu spoločnosti Oravská vodárenská spoločnosť, a.s. k 31. decembru 2007, na výsledky jej hospodárenia a peňažné toky za rok končiaci k danému dátumu v súlade so Zákonom o účtovníctve.

Uvedený formalizovaný výrok audítora v zásade znamená, že ide o výrok audítora bez výhrad k účtovnej závierke.

V Dolnom Kubíne, 06. 03. 2008

AT – AUDIT s.r.o.
M. Hattalu 2298/19
Obchodný register, vložka č. 2473/L
Licencia SKAU č. 99
026 01 Dolný Kubín



Ing. Ladislav Adamec
zodpovedný audítor
Licencia SKAU č. 630

Informácia o audite výročnej správy

AT-AUDIT s.r.o., auditorská spoločnosť, Licencia SKAU č. 99

INFORMÁCIA O AUDITE VÝROČNEJ SPRÁVY

Na základe nášho overenia v zmysle § 20 Zákona o účtovníctve č. 431/2002 Z. z., Zákona o auditoroch a Slovenskej komory auditorov č. 466/2002 Z. z. a Medzinárodných auditorských štandardov sme zistili, že údaje vo výročnej správe Vašej spoločnosti za rok 2007 použité z účtovnej závierky sú v súlade s účtovnou závierkou, ktorú sme auditovali a uvedená účtovná závierka je kompletná.

Na základe toho súhlasíme, aby ste správu audítora o audite pripojenej účtovnej závierky uviedli vo výročnej správe.


V Dolnom Kubíne, 10. marec 2008




AT – AUDIT, s.r.o.
M. Hattalu 2298/19
Obchodný register, vložka č. 2473/L
Licencia SKAU č. 99
026 01 Dolný Kubín

Ing. Ladislav Adamec
Zodpovedný audítor
Licencia SKAU č. 630



A dynamic splash of water droplets and bubbles against a blue background, positioned in the lower half of the page. The water is captured in mid-air, creating a sense of movement and freshness. The droplets vary in size and are illuminated, showing highlights and shadows.

Oravská vodárenská spoločnosť, a. s.
Bysterecká ul. 2180
026 80 Dolný Kubín

www.ovs.sk