



Oravská vodárenská spoločnosť, a. s.
Bytčická 2180, 026 80 Dolný Kubín



V Ý R O Č N Á S P R Á V A 2 0 1 1

Obsah

| | |
|--|----|
| Príhovor generálneho riaditeľa | 3 |
| Príhovor predsedu predstavenstva | 4 |
| Príhovor predsedu dozornej rady | 5 |
| Základné údaje o spoločnosti | 6 |
| Akcionári | 7 |
| Základná organizačná štruktúra | 9 |
| Súhrnné informácie o spoločnosti | 10 |
| Súvaha v plnom rozsahu | 12 |
| Výkaz ziskov a strát v plnom rozsahu | 14 |
| Prehľad vybraných ukazovateľov a výsledkov | 15 |
| Štruktúra vybraných nákladov a výnosov | 16 |
| Vývoj nákladov, výnosov a hospodárskeho výsledku pred zdanením | 17 |
| Zamestnanci | 18 |
| Vzdelávanie zamestnancov | 19 |
| Starostlivosť o zamestnancov | 20 |
| Prístup k zákazníkom | 21 |
| Zákazníci | 22 |
| Zákaznícke služby | 23 |
| Investičná výstavba v roku 2011 | 24 |
| Prevádzková činnosť | 29 |
| Výroba pitnej vody a zásobovanie pitnou vodou | 29 |
| Odkanalizovanie a čistenie odpadových vôd | 33 |
| Laboratórna činnosť | 35 |
| Poslanie a budúcnosť spoločnosti | 39 |
| Zámery OVS na rok 2012 | 40 |
| Správa nezávislého audítora | 41 |
| Správa o overení súladu výročnej správy | 42 |

Príhovor generálneho riaditeľa

Vážení zákazníci, obchodní partneri, zástupcovia akcionárov a zamestnanci Oravskej vodárenskej spoločnosti, rok 2011 bol ďalším náročným rokom krátkej existencie samostatnej Oravskej vodárenskej spoločnosti. Bol to rok, keď pokračoval negatívny vplyv globálnej hospodárskej krízy na jej hospodárenie. Prejavovalo sa to najmä stagnáciou odbytu ako hlavnej hospodárskej činnosti, ale aj nevyhnutným nárastom nákladov na každodennú činnosť. Napriek tomu dosiahla výrazné zvýšenie tržieb oproti predchádzajúcemu roku. Tým bol opätovne dosiahnutý kladný hospodársky výsledok. Stagnáciu v tržbách za vodné a stočné spoločnosť u pôvodných zmluvných odberateľov a producentov nahradila urýchlenným napájaním nových nehnuteľností na kanalizáciu vybudovanú v Investičnej akcii „Orava I. etapa“, ale hlavne ďalším rozvojom stavebnomontážnych prác, realizovaných vlastnými zamestnancami. Spoločnosť každoročne využíva schopnosti, kvalitu a kvalifikáciu kolektívov k zhodnocovaniu a zveľaďovaniu spravovaného majetku. Tým dochádza k maximálnemu využívaniu vlastných finančných zdrojov a k ich šetreniu. Rok 2011 bol prvým rokom, keď spoločnosť začala budovať vlastnými zamestnancami aj technologické celky stredne veľkého vodohospodárskeho diela – Čistiarne odpadových vôd v Zázrivej. Takéto diela buduje vlastnými zamestnancami ako jediná vodárenská spoločnosť na Slovensku. Spoločnosť tiež investične, okrem vlastných potrieb, pokryla všetky oprávnené požiadavky obcí na budovanie kanalizačných a vodovodných sietí s príslušnými objektami. K priaznivému hospodárskemu výsledku tiež nemalou mierou prispelo ďalšie využívanie hydrologického potenciálu Oravského skupinového vodovodu, budovaním a prevádzkovaním malých vodných elektrární. V roku 2011 bola piatimi agregátmi vyrobená elektrická energia, ktorá v nákladoch pokryla tretinu jej spotreby vo všetkých prevádzkach spoločnosti.

Priaznivé výsledky v prevádzkovaní, v starostlivosti o majetok a o jeho zveľaďovanie intenzívnou investičnou činnosťou, sú dosahované hlavne vďaka racionálnej mzdovej politike manažmentu, podporovanej predstavenstvom spoločnosti a dozornou radou. Spoločnosť v maximálnej miere tiež využíva nástroje odmeňovania na zabezpečovanie pružného zásobovania pitnou vodou, znižovania jej strát a na dodržiavanie vysokého štandardu pri dosahovaní požadovanej kvality odkanalizovania a čistenia odpadových vôd. Ďalším nástrojom napredovania je aj zvyšovanie nárokov na uplatňovanie odbornosti a kvality zamestnancov a to predovšetkým riadiacich. Spoločnosť má na všetkých stupňoch zamestnancov s požadovanou kvalifikáciou a praxou.

OVS cíti zodpovednosť za odstraňovanie všetkých rozhodujúcich nedostatkov v zásobovaní pitnou vodou, odkanalizovaní a čistení odpadových vôd v rámci celého regiónu Oravy. Mrzí nás, že pri príprave a realizácii koncepčných programov často narážame na neochotu, nepochopenie a presadzovanie individuálnych záujmov jednotlivých obcí, v konečnom dôsledku akcionárov OVS, ktorí bránia komplexnému riešeniu uplatnenia vodárenských prístupov v rámci celých povodí. Ide najmä o oblasti povodí Bielej Oravy, Polhoranky a Oravice – Jelešne. Bez nájdania zhody s jednotlivými obcami nebude možné v budúcnosti predchádzať kolapsom v zásobovaní pitnou vodou, ale aj neúnosným ekologickým záťažiam kalmi a odpadmi zo žump a individuálnych kanalizácií. Mrzí nás, že niektorí zástupcovia akcionárov sa stále nestotožnili s tým, že OVS je aj ich spoločnosť, že je jediná, ktorá môže uvedené problémy v regióne vyriešiť komplexne a s najnižšími nákladmi.

V správe za rok 2011 som v úvodnom slove vyslovil presvedčenie, že v tejto správe za rok 2011 budeme môcť uviesť, že sa nám okrem iných úspechov sa nám podarilo fyzicky zahájiť budovanie II. etapy projektu „Zásobovanie vodou a kanalizácia oravského regiónu“. Dnes, žiaľ, musíme konštatovať, že z byrokratických a žiaľ aj z politických dôvodov zo strany riadiacich orgánov Slovenskej republiky, projekt ešte stále nie je fyzicky zahájený. Je tomu tak napriek tomu, že OVS v termínoch plnila požiadavky vyplývajúce z jeho prípravy. Veríme, že pri hodnotení činnosti OVS za rok 2012 už bude plnenie tejto úlohy rozbehnuté tak, že do roku 2115 bude táto najväčšia a najvýznamnejšia ekologická stavba ukončená.



Ing. Milan Ďaďo
generálny riaditeľ

Príhovor predsedu predstavenstva

Vážené dámy a páni, vážení zástupcovia oravských miest a obcí – akcionárov Oravskej vodárenskej spoločnosti, a. s., predkladáme Vám výročnú správu Oravskej vodárenskej spoločnosti, a. s. za rok 2011, ktorá obsahuje rozhodujúce skutočnosti preukazujúce výsledky jej minuloročného hospodárenia.

Spoločnosť v uplynulom roku v tichosti a plnom pracovnom nasadení oslávila 5. výročie svojho vzniku. Vznikla rozdelením zanikajúcej spoločnosti Severoslovenská vodárenská spoločnosť, a. s. Žilina – SVS, a. s. (predtým štátneho podniku SEVAK Žilina) a do obchodného registra bola zapísaná 7. 9. 2006. Tí, ktorí boli pri jej zrode si pamätajú viaceré problémy spojené s jej vznikom.

Bola to jednak skutočnosť, že hoci majetok na Orave bol vybudovaný z prevažne štátnych zdrojov, nie všetok bol vo vlastníctve transformujúcej sa SVS, a. s. Napriek tomu sa však pri transformácii prevádzali akcie aj na tie obce, ktoré na svojom území žiadny majetok vo vlastníctve SVS, a. s. (predtým štátneho podniku) nemali. Táto skutočnosť sa dodnes podpisuje demotivujúco pri hľadaní spoločných riešení existujúcich problémov.

Ďalšou skutočnosťou bolo to, že bývalý Odštepny závod Dolný Kubín, ako súčasť SVS, a. s. (predtým štátneho podniku), bol dlhodobo jej stratovou súčasťou, ale vtedajšia cenová regulácia znemožnila túto skutočnosť premietnuť do cenotvorby novovzniknutej spoločnosti. Logická snaha štatutárov miest a obcí vyhnúť sa zvyšovaniu cien, alebo ho aspoň minimalizovať, problém cenotvorby viac-menej konzervovala, čo spoločnosť „dobieha“ pri URSO-m určenom novom spôsobe výpočtu cien platnom od začiatku roku 2012.

Napriek týmto „dedičným problémom“ sa spoločnosť dokázala hneď po svojom vzniku postaviť na nohy, stabilizovať svoju situáciu, opustiť červené čísla a vybudovať pevné základy vedúce akcionárov k spolupráci a vedenie k aktívnemu a zodpovednému riadeniu spoločnosti.

Vraciam sa v tomto úvode krátko do histórie preto, aby som novozvoleným štatutárom miest a obcí pripomenul minulosť a tým, ktorí vo svojich funkciách po posledných voľbách skončili vyslovil poďakovanie za jej podporu. Osobitné poďakovanie patrí tým, ktorí zastupovali akcionárov i zamestnancov v orgánoch akciovej spoločnosti v prvom volebnom období, lebo to nebolo obdobie ľahké. O tom, že si ho zaslúžia svedčí fakt, že zástupcovia akcionárov aj zamestnanci to ocenili ich potvrdením aj do ďalšieho 5-ročného volebného obdobia, keď k zmenám došlo len na postoch tých členov orgánov spoločnosti, ktorí po posledných komunálnych voľbách nepokračujú vo svojich funkciách v samospráve.

V roku 2011 Oravská vodárenská spoločnosť, a. s. potvrdila svoju životaschopnosť a splnila úlohy, ktoré jej orgány určili v obchodnom a investičnom pláne. Mimoriadny význam na dosiahnutých výsledkoch mala opäť stavebnomontážna činnosť, ktorá vysoko prekročila plánovanú výšku a nahradila pokračujúci pokles vodného. Prekročenie ostatných finančných nákladov bolo spôsobené tiež rozhodnutím predstavenstva na predčasné splatenie úveru, čo sa síce v hospodárení minulého roku podpísalo negatívne, ale spoločnosti ušetrilo nezanedbateľnú sumu a pozitívne sa prejavuje na východiskách pre hospodárenie spoločnosti v roku 2012. Všetkým zamestnancom spoločnosti, ktorí sa na dosiahnutom výsledku podpísali iniciatívnym a aktívnym plnením pracovných úloh, za ich odvedenú prácu v roku 2011 úprimne ďakujem.

Do ďalšieho roka prajem Oravskej vodárenskej spoločnosti, a. s. veľa úspechov a spokojných zákazníkov, jej pracovníkom zdravie a chuť do práce a zástupcom akcionárov jednotu a ochotu spolupracovať s nadradením spoločných záujmov spoločnosti nad parciálne záujmy akcionárov a strategických cieľov spoločnosti nad krátkodobými riešeniami.



Ing. Ján Banovčan
predseda predstavenstva

Príhovor predsedu dozornej rady

Vážené dámy a páni, vážení akcionári,

v roku 2011 Dozorná rada Oravskej vodárenskej spoločnosti, a. s. zasadala sedemkrát v nasledovných termínoch: 14. 1. 2011, 14. 3. 2011, 7. 4. 2011, 12. 7. 2011, 5. 9. 2011, 20. 10. 2011, 15. 12. 2011.

Dozorná rada svoju činnosť vykonávala v zmysle Obchodného zákonníka, stanov spoločnosti a rokovacieho poriadku dozornej rady. V uvedených predpisoch sú zakotvené právomoci, kompetencie a rozsah činnosti dozornej rady spoločnosti, zvolávanie zasadnutí a rozhodovanie o jednotlivých otázkach a úkonoch spoločnosti.

Hlavnou činnosťou dozornej rady je v zmysle Obchodného zákonníka a stanov spoločnosti kontrola pôsobnosti predstavenstva a uskutočňovanie podnikateľskej činnosti spoločnosti, či sú účtovné doklady a záznamy vedené v súlade so skutočnosťou a či sa podnikateľská činnosť uskutočňuje v súlade s právnymi predpismi, stanovami a pokynmi valného zhromaždenia.

Dozorná rada schválila plnenie obchodného a investičného plánu za rok 2010, posúdila riadnu účtovnú závierku za rok 2010 a následne Valné zhromaždenie spoločnosti schválilo ročnú účtovnú závierku a návrh rozdelenia hospodárskeho výsledku za rok 2010.

Ďalej dozorná rada navrhla VZ audítora na vykonanie účtovnej závierky na rok 2011. Tento návrh bol schválený.

Z dôvodu ukončenia funkčného obdobia primátora Mesta Dolný Kubín a starostu Obce Zázrivá Dozorná rada v súlade so stanovami kooptovala do funkcie člena dozornej rady novozvoleného primátora Mesta Dolný Kubín a starostu Obce Zázrivá, taktiež zobrala na vedomie odstúpenie Ing. Dedinského z funkcie predsedu Predstavenstva. Na ďalšom zasadnutí zvolila za člena Predstavenstva Ing. Banovčana, taktiež zobrala na vedomie návrh Združení miest a obcí Dolnej a Hornej Oravy a akcionárov na členov Dozornej rady a uložila predstavenstvu spoločnosti predložiť návrh voľby Valnému zhromaždeniu spoločnosti. Následne Valné zhromaždenie spoločnosti zvolilo nových členov dozornej rady. Na zasadnutí dňa 5. 9. 2011 Dozorná rada v súlade so stanovami spoločnosti zvolila na nové funkčné obdobie členov Predstavenstva spoločnosti.

Dozorná rada sa priebežne informovala o plnení obchodného a investičného plánu a finančného rozpočtu, schvaľovala aktualizáciu investičného plánu a zmenu obchodného plánu na r. 2011.

Dozorná rada schválila v súlade so stanovami spoločnosti návrh plánu nákladov a výnosov a investičný plán na rok 2012, zobrala na vedomie výpočet regulovanej ceny za výrobu, distribúciu a dodávku pitnej vody verejným vodovodom a odvedenie a čistenie odpadovej vody verejnou kanalizáciou, podľa vyhlášky č. 271/2011 Z. z., informovala sa o projekte „Zásobovanie vodou a kanalizácia oravského regiónu, etapa 2“.



Ing. Ján Kadera
predseda dozornej rady

Základné údaje o spoločnosti

Základné údaje

Obchodné meno: Oravská vodárenská spoločnosť, a. s.
Sídlo: Bysterecká 2180, 026 80 Dolný Kubín
IČ: 36 672 254
DIČ: 2022236315
Deň zápisu: 07. 09. 2006
Právna forma: akciová spoločnosť
Základné imanie: 17 941 812,58 €
Počet, druh, menov. hodnota akcií: 692 968 ks, kmeňové, akcie na meno, zaknihované, 25,89257 €
Bankové spojenie: č.ú. 0302458009/5600
Hlavný predmet podnikania: prevádzkovanie vodovodov a kanalizácií

Spoločnosť je zaregistrovaná v obchodnom registri vedenom Okresným súdom v Žiline Spis. zn.: Sa 10544/L

Tel.: 043/5864759 • e-mail: sekretariat@ovs.sk • adresa stránky: www.ovs.sk

Predstavenstvo spoločnosti

Predseda predstavenstva: Ing. Ján Banovčan
Člen predstavenstva: JUDr. Anton Bukna
Člen predstavenstva: Ing. Ladislav Matejčík
Člen predstavenstva: Ing. Milan Ďaďo
Člen predstavenstva: Ing. Katarína Mäsiarová
Člen predstavenstva: Ing. Jozef Revaj

Dozorná rada akciovej spoločnosti

Predseda dozornej rady: Ing. Ján Kadera
Člen dozornej rady: Mgr. Roman Matejov
Člen dozornej rady: Ing. Ivan Šaško
Člen dozornej rady: Ing. Jozef Ďubjak
Člen dozornej rady: Dušan Ratica
Člen dozornej rady: Bc. František Poleta
Člen dozornej rady: Ing. Vladimír Šiška
Člen dozornej rady: Bc. Zdenko Kubáň
Člen dozornej rady: Mgr. Ladislav Tomáš
Člen dozornej rady: Ing. Marián Kaluža
Člen dozornej rady: Dušan Krnáč
Člen dozornej rady: Albín Piták
Člen dozornej rady: Ing. Ján Rončák

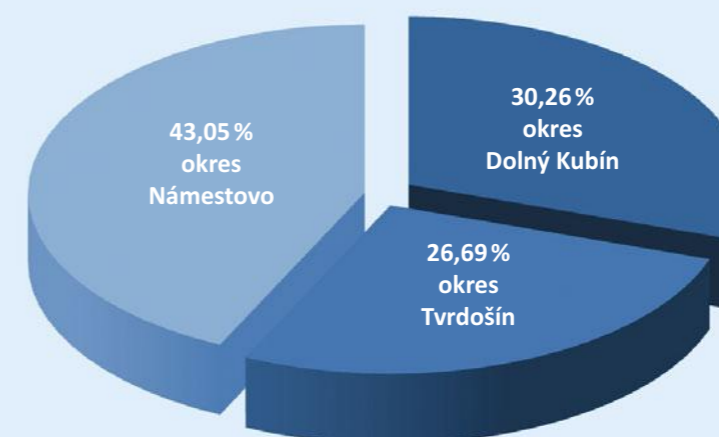
Výkonné vedenie akciovej spoločnosti

Generálny riaditeľ: Ing. Milan Ďaďo
Finančná riaditeľka: Ing. Katarína Mäsiarová
Výrobnotechnický riaditeľ: Ing. Jozef Revaj

Akcionári

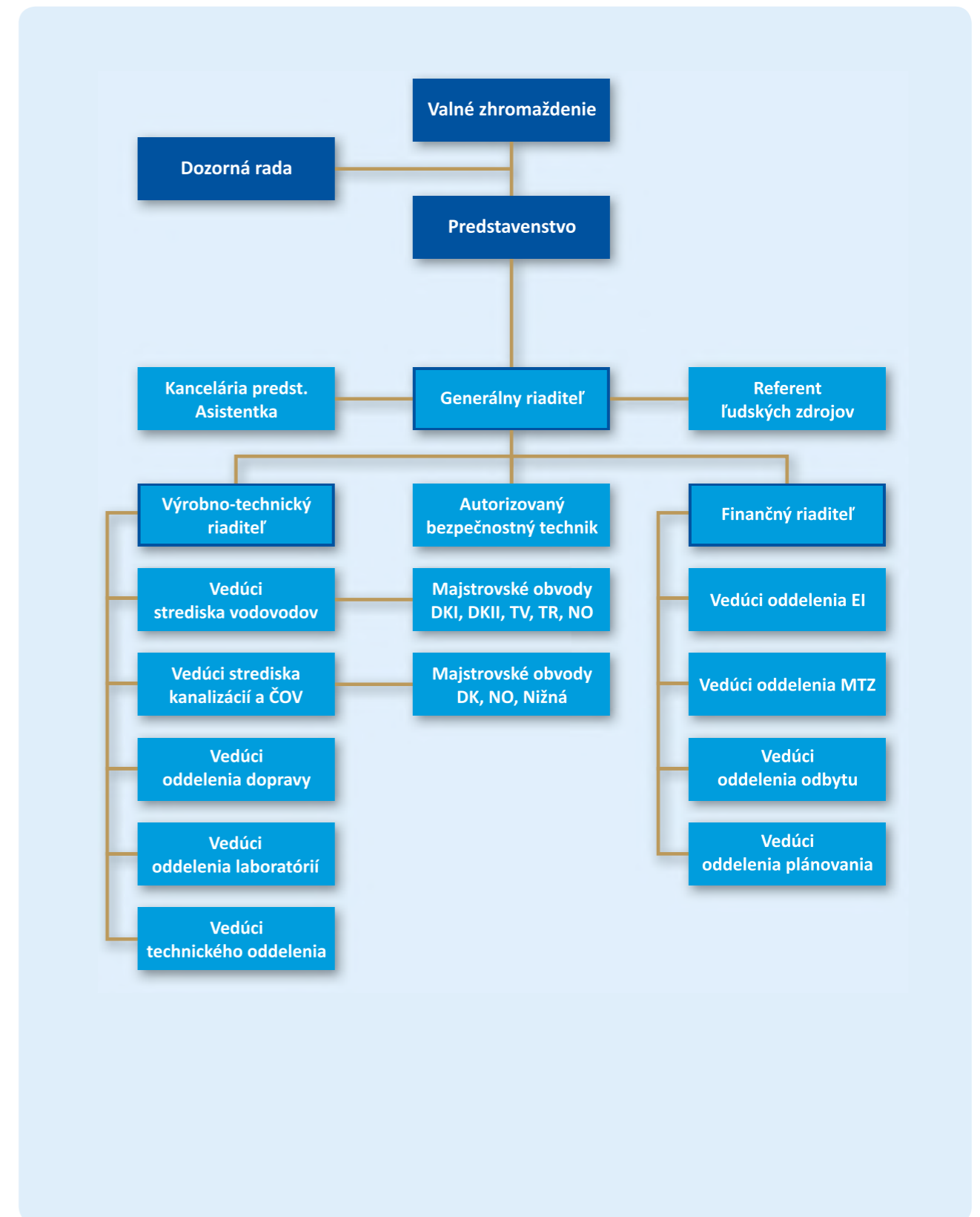
Akcionármi OVS, a. s. sú výlučne mestá a obce. Z celkového počtu 692 968 akcií 43,05 % podiel má okres Námestovo, 30,26 % akcií má okres Dolný Kubín a 26,69 % akcií je v okrese Tvrdošín.

Percentuálny podiel na základnom imaní OVS, a. s. podľa okresov v roku 2011



| Názov obce | Počet akcií | Hodnota podielu v EUR | % podiel na základnom imaní Oravskej vodárenskej spoločnosti a.s. Dolný Kubín |
|-----------------------------|----------------|-----------------------|---|
| Akcionári | | | |
| Okres Námestovo | 298 298 | 7 723 310 | 43,05 |
| Obec Beňadovo | 3 671 | 95 047 | 0,53 |
| Obec Bobrov | 7 802 | 202 004 | 1,13 |
| Obec Breza | 7 802 | 202 004 | 1,13 |
| Obec Hruštín | 16 521 | 427 749 | 2,38 |
| Obec Babín | 7 343 | 190 120 | 1,06 |
| Obec Klin | 10 555 | 273 282 | 1,52 |
| Obec Krušetnica | 5 048 | 130 699 | 0,73 |
| Obec Lokca | 11 473 | 297 050 | 1,66 |
| Obec Lomná | 4 130 | 106 931 | 0,60 |
| Obec Mútne | 14 685 | 380 213 | 2,12 |
| Mesto Námestovo | 43 139 | 1 116 923 | 6,23 |
| Obec Novoť | 16 062 | 415 865 | 2,32 |
| Obec Oravská Jasenica | 7 802 | 202 004 | 1,13 |
| Obec Oravská Lesná | 16 521 | 427 749 | 2,38 |
| Obec Oravská Polhora | 18 816 | 487 170 | 2,72 |
| Obec Oravské Veselé | 14 227 | 368 355 | 2,05 |
| Obec Rabča | 22 487 | 582 217 | 3,25 |
| Obec Rabčice | 9 637 | 249 514 | 1,39 |
| Obec Sihelné | 10 555 | 273 282 | 1,52 |
| Obec Ťapešovo | 3 212 | 83 163 | 0,46 |
| Obec Vasiľov | 4 130 | 106 931 | 0,60 |
| Obec Vavrečka | 6 425 | 166 351 | 0,93 |
| Obec Zákamenné | 25 700 | 665 405 | 3,71 |
| Obec Zubrohlava | 10 555 | 273 282 | 1,52 |
| Okres Tvrdošín | 184 944 | 4 788 433 | 26,69 |
| Obec Brezovica | 6 884 | 178 235 | 0,99 |
| Obec Čimhová | 3 212 | 83 163 | 0,46 |
| Obec Habovka | 6 884 | 178 235 | 0,99 |
| Obec Hladovka | 5 048 | 130 699 | 0,73 |
| Obec Liesek | 13 309 | 344 587 | 1,92 |
| Obec Nižná | 21 569 | 558 449 | 3,11 |
| Obec Oravský Biely Potok | 3 212 | 83 163 | 0,46 |
| Obec Podbieľ | 6 425 | 166 351 | 0,93 |
| Obec Suchá Hora | 6 425 | 166 351 | 0,93 |
| Obec Štefanov nad Oravou | 2 754 | 71 305 | 0,40 |
| Mesto Trstená | 39 467 | 1 021 850 | 5,70 |
| Obec Zábiedovo | 4 130 | 106 931 | 0,60 |
| Mesto Tvrdošín | 50 022 | 1 295 132 | 7,22 |
| Obec Víťanová | 6 425 | 166 351 | 0,93 |
| Obec Zuberec | 9 178 | 237 630 | 1,32 |
| Okres Dolný Kubín | 209 726 | 5 430 070 | 30,26 |
| Obec Bziny | 2 753 | 71 279 | 0,40 |
| Obec Krivá | 4 130 | 106 931 | 0,60 |
| Obec Dlhá nad Oravou | 7 343 | 190 120 | 1,06 |
| Mesto Dolný Kubín | 106 470 | 2 756 642 | 15,36 |
| Obec Chlebnice | 8 261 | 213 888 | 1,19 |
| Obec Istebné | 7 802 | 202 004 | 1,13 |
| Obec Kraľovany | 2 753 | 71 279 | 0,40 |
| Obec Malatiná | 4 589 | 118 815 | 0,66 |
| Obec Medzibrodie nad Oravou | 2 295 | 59 420 | 0,33 |
| Obec Oravská Poruba | 4 589 | 118 815 | 0,66 |
| Obec Horná Lehota | 2 753 | 71 279 | 0,40 |
| Obec Oravský Podzámok | 6 884 | 178 235 | 0,99 |
| Obec Osádka | 918 | 23 768 | 0,13 |
| Obec Párnica | 3 671 | 95 047 | 0,53 |
| Obec Pokryváč | 918 | 23 768 | 0,13 |
| Obec Pribiš | 2 295 | 59 420 | 0,33 |
| Obec Pucov | 3 671 | 95 047 | 0,53 |
| Obec Sedliacka Dubová | 2 753 | 71 279 | 0,40 |
| Obec Veličná | 4 130 | 106 931 | 0,60 |
| Obec Vyšný Kubín | 2 754 | 71 305 | 0,40 |
| Obec Leštiny | 1 377 | 35 652 | 0,20 |
| Obec Jasenová | 1 836 | 47 536 | 0,26 |
| Obec Zázrivá | 15 603 | 403 981 | 2,25 |
| Obec Žaškov | 9 178 | 237 630 | 1,32 |
| Celkom | 692 968 | 17 941 813 | 100,00 |

Základná organizačná štruktúra OVS, a. s., Dolný Kubín



Súhrnné informácie o spoločnosti

Predmetom podnikania spoločnosti sú tieto činnosti:

- prenájom strojov, prístrojov a zariadení
- prenájom nehnuteľností s poskytovaním iných než základných služieb
- údržba a oprava dvojstopových motorových vozidiel
- ubytovacie služby v ubytovacích zariadeniach bez poskytovania pohostinských činností v týchto zariadeniach
- prevádzkovanie verejného vodovodu pre kategóriu V-1
- prevádzkovanie verejnej kanalizácie pre kategóriu K-1
- inžinierske činnosti a súvisiace technické poradenstvo
- montáž vodomerov na teplú a studenú úžitkovú vodu
- veľkoobchod v rozsahu voľných živností
- maloobchod v rozsahu voľných živností
- technické testovanie, meranie a analýzy
- vytyčovanie vodovodnej a kanalizačnej siete
- vykonávanie prehliadok kanalizácií prístrojovou technikou
- vykonávanie technických prehliadok potrubí
- vyhľadávanie skrytých únikov vôd korelačnou a elektroakustickou technikou
- výroba priemyselných hnojív
- podnikanie v oblasti nakladania s odpadmi
- čistenie vodovodných a kanalizačných potrubí
- meranie množstva pitných, úžitkových a odpadových vôd
- výkon činnosti stavbyvedúceho
- uskutočňovanie stavieb a ich zmien
- výkon činnosti stavebného dozoru
- podnikanie v oblasti nakladania s nebezpečným odpadom
- vnútroštátna nákladná cestná doprava
- protikorózna ochrana
- montáž, rekonštrukcie, údržba elektrických zariadení
- výroba a dodávka elektriny z obnoviteľných zdrojov (malých vodných elektrární) s celkovým inštalovaným výkonom do 5 MW
- laboratórne analýzy pitných a odpadových vôd
- verejné obstarávanie

Spoločnosť hospodári s majetkom a majetkovými právami zverenými jej pri založení a tiež s majetkom a majetkovými právami nadobudnutými počas vykonávania hospodárskej činnosti a podnikania.

Časť financovanie a analýza Súvahy a Výkazu ziskov a strát

Financovanie

Financovanie akciovej spoločnosti v roku 2011, z pohľadu zabezpečovania jej prevádzkových potrieb prebiehalo bez problémov. Z pohľadu pôvodu zdrojov financovania, spoločnosť svoje potreby zabezpečovala z vlastných zdrojov a splácala aj úver na investičnú akciu.

Vymáhaniu pohľadávok po lehote splatnosti od odberateľov venuje spoločnosť veľkú pozornosť a trvale udržiava nízky objem neuhradených pohľadávok. Záväzky voči dodávateľom v priebehu roka 2011 uhrádzala v lehote splatnosti a načas si plnila odvodové povinnosti voči štátu a poisťovniam.

Analýza Súvahy

Výkazy účtovnej závierky – súvaha a výkaz ziskov a strát za rok 2011, v ktorých sa premieta celý reprodukčný proces spoločnosti, umožňujú hodnotiť medziročný vývoj v akciovej spoločnosti.

Vývoj majetku akciovej spoločnosti oproti predchádzajúcemu obdobiu a stav jej finančných zdrojov vyjadruje výkaz Súvaha k 31. 12. 2011. Hodnota majetku a.s. medziročne poklesla o 1 459 778 €.

Na strane aktív je v neobežnom majetku viazaného 95% kapitálu, vo finančnom vyjadrení neobežný majetok predstavuje sumu 40 755 058 €. Oproti minulého roku poklesla hodnota dlhodobého hmotného majetku o 679 803 € z titulu vyšších účtovných odpisov v položkách majetku súvisiacich s investíciou „Zásobovanie vodou a kanalizácia regiónu Orava, etapa 1“. Skolaudovanie uvedenej stavby prebehlo v auguste 2010 – odpis majetku bol 5 mesiacov. V roku 2011 bol už majetok odpisovaný celý rok.

Obežný majetok sa na celkových aktívach podieľal 3% -ami, vo finančnom vyjadrení predstavuje hodnotu 1 263 825 €, z toho celkové pohľadávky poklesli o 334 969 € v rozhodujúcej miere kvôli poklesu pohľadávok z obchodného styku. Hodnota zásob k 31. 12. 2011 poklesla 30 895 €. Najvýraznejšie medziročne poklesol finančný majetok o 795 124 €, z dôvodu predčasného splatenia úveru jednorázovo vo výške 636 970 € na investičnú akciu „Zásobovanie vodou a kanalizácia regiónu Orava, 1 etapa“.

Časové rozlíšenie aktív v hodnote 850 650 €, predstavuje 2% z celkových aktív. Tvoria ho príjmy budúcich období – tržby za nevyfakturované dodávky pitnej a odvedenie odpadovej vody vo finančnom vyjadrení za 834 385 €. Jedná sa o opakované dodanie tovaru a služieb, výnosy ktoré vecne a časovo súvisia s rokom 2011 a budú vyfakturované v roku 2012. Nárast oproti minulému obdobiu o 388 010 € je z dôvodu, že OVS a.s. prešla na cyklus fakturácie 2 krát za rok 2011 a tvorila dohadnú položku na tržby za nevyfakturované dodávky vodného a stočného pre obyvateľstvo a firmy, na rozdiel od predchádzajúceho roku, kedy tvorila dohadnú položku len na tržby za nevyfakturované dodávky pre obyvateľov.

Strana pasív súvahy je súhrnom finančných zdrojov, ktoré majetok a.s. finančne kryjú. Čo sa týka pomeru vlastných a cudzích zdrojov krytia, vlastné zdroje predstavujú 46%-ný, cudzie zdroje 3%-ný podiel a časové rozlíšenie pasív sa 51%-tami podieľalo na celkových pasívach.

Vlastné imanie vo finančnom vyjadrení 20 056 047 €, je tvorené základným imaním, ktoré sa nezmenilo, rozhodnutím Valného zhromaždenia zo dňa 10. mája 2011 sa zvýšili fondy zo zisku o prídely do rezervného fondu o 8 826 €, kapitálové fondy sa zvýšili o 79 440 €. Hospodársky výsledok bol za rok 2011 zisk 63 645 € a rozhodnutím Valného zhromaždenia v roku 2012 bude rozhodnuté o jeho rozdelení.

Cudzí zdroje vo finančnom vyjadrení 1 183 964 €, poklesli oproti minulému obdobiu o 573 338 € a z toho, dlhodobé a krátkodobé záväzky vzrástli o 243 163 € z titulu nevyfakturovaných záloh za vodné a stočné. Rezervy a.s. tvorila nižšie ako minulý rok o 29 531 € a bankové úvery poklesli o 786 970 €, z dôvodu predčasného splatenia úveru na financovanie investície „Zásobovanie vodou a kanalizácia regiónu Orava, 1 etapa“ a stav bankových úverov je k 31. 12. 2011 nulový. Jednorázovým splatením investičného úveru začne OVS a.s. rok 2012 ako spoločnosť zdravá, životaschopná bez úverov a založeného majetku.

Účty časového rozlíšenia pasív vo finančnom vyjadrení 21 629 522 € súvisia s uvedenou investičnou akciou. Jedná sa tu o postupné rozpúšťanie prijatých nenávratných dotácií z fondov EU a ŠR.

Analýza Výkazu ziskov a strát

Výkaz ziskov a strát k 31. 12. 2011 podáva podrobný prehľad o nákladoch, výnosoch a hospodárskom výsledku Oravskej vodárenskej spoločnosti a.s. za rok 2011 v porovnaní s bezprostredne predchádzajúcim účtovným obdobím.

Hlavnou činnosťou akciovej spoločnosti je výroba a rozvod pitnej vody, odvádzanie a čistenie odpadových vôd s celkovými tržbami vo výške 5 216 153 €, čo predstavuje 66,4%-ný podiel na celkových výnosoch.

16,1% tvorí stavebno-montážna činnosť, 12% tvoria výnosy z odpisov dotácií, ktoré sú zároveň účtované aj v nákladoch a 5,5% tvoria ostatné tržby a výnosy.

Z celkových nákladov sú najväčšími položkami odpisy – 33,9%, osobné náklady – 33,2%, spotreba materiálu a energie – 21,2%, služby – 8,2% a ostatné náklady – 3,7%.

Výsledkom hospodárenia akciovej spoločnosti za účtovné obdobie od 1.1. 2011 – 31. 12. 2011 z hospodárskej činnosti je zisk 151 484 €, z finančnej činnosti strata –44 671 €.

Výsledok hospodárenia z bežnej činnosti pred zdanením je 106 813 €, ponížený o daň z príjmov z bežnej činnosti za 43 168 € a výsledok hospodárenia za účtovné obdobie po zdanení je zisk +63 645 €.

Súvaha – strana aktív

| v celých € | | bežné účtovné za predchádzajúce | | | |
|------------|---|---------------------------------|-------------------|-------------------|-------------------|
| | | obdobie | obdobie | obdobie | obdobie |
| | | Brutto – časť 1 | Korekcia – časť 2 | Netto € | Netto € |
| | Spolu majetok | 72 351 085 | 29 481 552 | 42 869 533 | 44 329 311 |
| A. | Neobežný majetok | 70 224 092 | 29 469 034 | 40 755 058 | 41 441 858 |
| A.I. | Dlhodobý nehmotný majetok | 557 569 | 517 923 | 39 646 | 46 643 |
| A.I.2. | Softvér | 342 550 | 318 442 | 24 108 | 22 192 |
| A.I.3. | Oceniiteľné práva | 207 025 | 199 481 | 7 544 | 24 451 |
| A.I.6. | Obstarávaný dlhodobý nehmotný majetok | 7994 | | 7 994 | |
| A.II. | Dlhodobý hmotný majetok | 69 664 266 | 28 951 111 | 40 713 155 | 41 392 958 |
| A.II.1. | Pozemky | 549 974 | | 549 974 | 525 644 |
| A.II.2. | Stavby | 53 981 575 | 23 289 271 | 30 692 304 | 31 985 937 |
| A.II.3. | Samostatne hnuteľné veci a súbory hnuteľných vecí | 10 346 412 | 5 661 840 | 4 684 572 | 5 159 721 |
| A.II.7. | Obstarávaný dlhodobý hmotný majetok | 4 786 305 | | 4 786 305 | 3 721 656 |
| A.III. | Dlhodobý finančný majetok | 2 257 | | 2 257 | 2 257 |
| A.III.3. | Ostatné dlhodobé cenné papiere a podiely | 2 257 | | 2 257 | 2 257 |
| B. | Obežný majetok | 1 276 343 | 12 518 | 1 263 825 | 2 424 813 |
| B.I. | Zásoby | 127 904 | | 127 904 | 158 799 |
| B.I.1. | Materiál | 127 904 | | 127 904 | 158 799 |
| B.III. | Krátkodobé pohľadávky | 475 105 | 12 518 | 462 587 | 797 556 |
| B.III.1. | Pohľadávky z obchodného styku | 468 083 | 12 518 | 455 565 | 792 871 |
| B.III.6. | Daňové pohľadávky a dotácie | 6 901 | | 6 901 | 4 624 |
| B.III.8. | Iné pohľadávky | 121 | | 121 | 61 |
| B.IV. | Finančné účty | 673 334 | | 673 334 | 1 468 458 |
| B.IV.1. | Peniaze | 4 396 | | 4 396 | 4 073 |
| B.IV.2. | Účty v bankách | 668 938 | | 668 938 | 1 464 385 |
| C. | Časové rozlíšenie | 850 650 | | 850 650 | 462 640 |
| C.2. | Náklady budúcich období krátkodobé | 16 099 | | 16 099 | 10 251 |
| C.4. | Príjmy budúcich období krátkodobé | 834 551 | | 834 551 | 452 389 |

Súvaha – strana pasív

| v celých € | | bežné účtovné za predchádzajúce | |
|-------------|--|---------------------------------|-------------------|
| | | obdobie | obdobie |
| | SPOLU VLASTNÉ IMANIE A ZÁVÄZKY | 42 869 533 | 44 329 311 |
| A. | Vlastné imanie | 20 056 047 | 19 994 902 |
| A. I. | Základné imanie | 17 941 812 | 17 941 812 |
| A. I. 1. | Zakladné imanie | 17 941 812 | 17 941 812 |
| A. II. | Kapitálové fondy | 1 128 | 1 128 |
| A. II. 2. | Ostatné kapitálové fondy | 1 128 | 1 128 |
| A. III. | Fondy zo zisku | 2 049 462 | 1 963 696 |
| A. III. 1. | Zákonný rezervný fond | 1 843 911 | 1 835 085 |
| A. III. 3. | Štatutárne a ostatné fondy | 205 551 | 128 611 |
| A. V. | Výsledok hospodárenia za účtovné obdobie | 63 645 | 88 266 |
| B. | Záväzky | 1 183 964 | 1 757 302 |
| B. I. | Rezervy | 13 138 | 42 669 |
| B. I. 4. | Ostatné krátkodobé rezervy | 13 138 | 42 669 |
| B. II. | Dlhodobé záväzky | 168 498 | 137 032 |
| B. II. 9. | Záväzky zo sociálneho fondu | 2 180 | 11 749 |
| B. II. 11. | Odložený daňový záväzok | 166 318 | 125 283 |
| B. III. | Krátkodobé záväzky | 1 002 328 | 790 631 |
| B. III. 1. | Záväzky z obchodného styku | 694 129 | 365 760 |
| B. III. 3. | Nevyfakturované dodávky | 13 535 | 5 637 |
| B. III. 7. | Záväzky voči zamestnancom | 143 274 | 167 754 |
| B. III. 8. | Záväzky zo sociálneho poistenia | 108 300 | 132 925 |
| B. III. 9. | Daňové záväzky a dotácie | 25 743 | 87 138 |
| B. III. 10. | Ostatné záväzky | 17 347 | 31 417 |
| B. V. | Bankové úvery | | 786 970 |
| B. V. 1. | Bankové úvery dlhodobé | | 636 970 |
| B. V. 2. | Bežné bankové úvery | | 150 000 |
| C. | Časové rozlíšenie | 21 629 552 | 22 577 107 |
| C. 2. | Výdavky budúcich období krátkodobé | 33 | 39 |
| C. 3. | Výnosy budúcich období dlhodobé | 21 629 489 | 22 577 068 |

Výkaz ziskov a strát

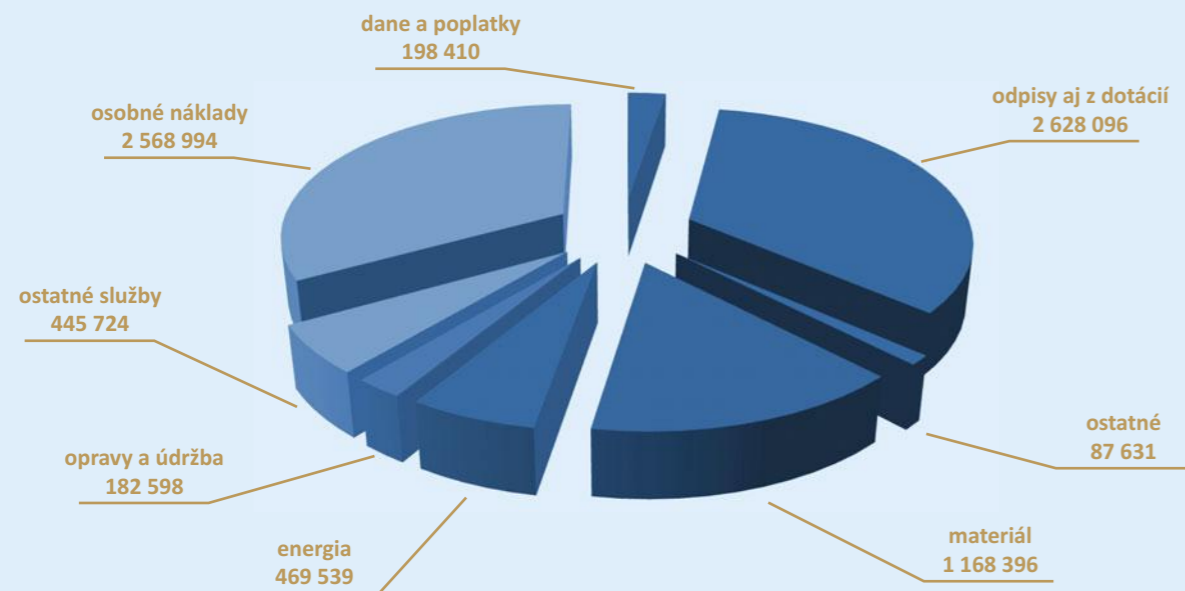
| v celých € | | bežné účtovné obdobie | predchádzajúce účtovné obdobie |
|------------|---|-----------------------|--------------------------------|
| II. | Výroba | 6 807 299 | 6 669 363 |
| II. 1. | Tržby z predaja vlastných výrobkov a služieb | 5 625 451 | 5 641 706 |
| II. 3. | Aktivácia | 1 181 848 | 1 027 657 |
| B. | Výrobná spotreba | 2 266 257 | 2 130 002 |
| B. 1. | Spotreba materiálu, energie a ostat.neskladov. dodávok | 1 637 935 | 1 617 936 |
| B. 2. | Služby | 628 322 | 512 066 |
| + | Pridaná hodnota | 4 541 042 | 4 539 361 |
| C. | Osobné náklady | 2 568 994 | 2 430 362 |
| C. 1. | Mzdové náklady | 1 729 865 | 1 654 992 |
| C. 2. | Odmeny členom orgánov spoločnosti a družstva | 28 155 | 21 787 |
| C. 3. | Náklady na sociálne poistenie | 688 379 | 644 672 |
| C. 4. | Sociálne náklady | 122 595 | 108 911 |
| D. | Dane a poplatky | 198 410 | 195 162 |
| E. | Odpisy a opravné položky dlhodobého NM a HM | 2 628 096 | 2 149 798 |
| III. | Tržby z predaja dlhodob. majetku a mat. | 74 762 | 9 170 |
| F. | Zostatková cena predaného dlhodobého majetku a materiálu | 23 677 | 742 |
| G. | Tvorba a zúčtovanie opravných položiek k pohľadávkam | 4 767 | -250 |
| IV. | Ostatné výnosy z hospodárskej činnosti | 962 800 | 399 557 |
| H. | Ostatné náklady na hospodársku činnosť | 3 176 | 34 260 |
| * | Výsledok hospodárenia z hospodárskej činnosti | 151 484 | 138 014 |
| VII. | Výnosy z dlhodobého fin. majetku | | 95 |
| VII.1. | Výnosy z cenných papierov a podielov v dcérskej účt. jednotke | | 95 |
| X. | Výnosové úroky | 11 238 | 10 572 |
| N. | Nákladové úroky | 14 128 | 3 545 |
| XI. | Kurzové zisky | 2 | 13 |
| O. | Kurzové straty | 57 | 56 |
| XII. | Ostatné výnosy z finančnej činnosti | 101 | 121 |
| P. | Ostatné náklady na finančnú činnosť | 41 827 | 25 402 |
| * | Výsledok hospodárenia z finančnej činnosti | -44 671 | -18 202 |
| ** | Výsledok hospodárenia z bežnej činnosti pred zdanením | 106 813 | 119 812 |
| S. | Daň z príjmov z bežnej činnosti | 43 168 | 31 546 |
| S.1. | - splatná | 2 134 | |
| S. 2. | - odložená | 41 034 | 31 546 |
| ** | Výsledok hospodárenia z bežnej činnosti po zdanení | 63 645 | 88 266 |
| *** | Výsledok hospodárenia za účtovné obdobie pred zdanením | 106 813 | 119 812 |
| *** | Výsledok hospodárenia za účtovné obdobie po zdanení | 63 645 | 88 266 |

Prehľad vybraných ukazovateľov a výsledkov

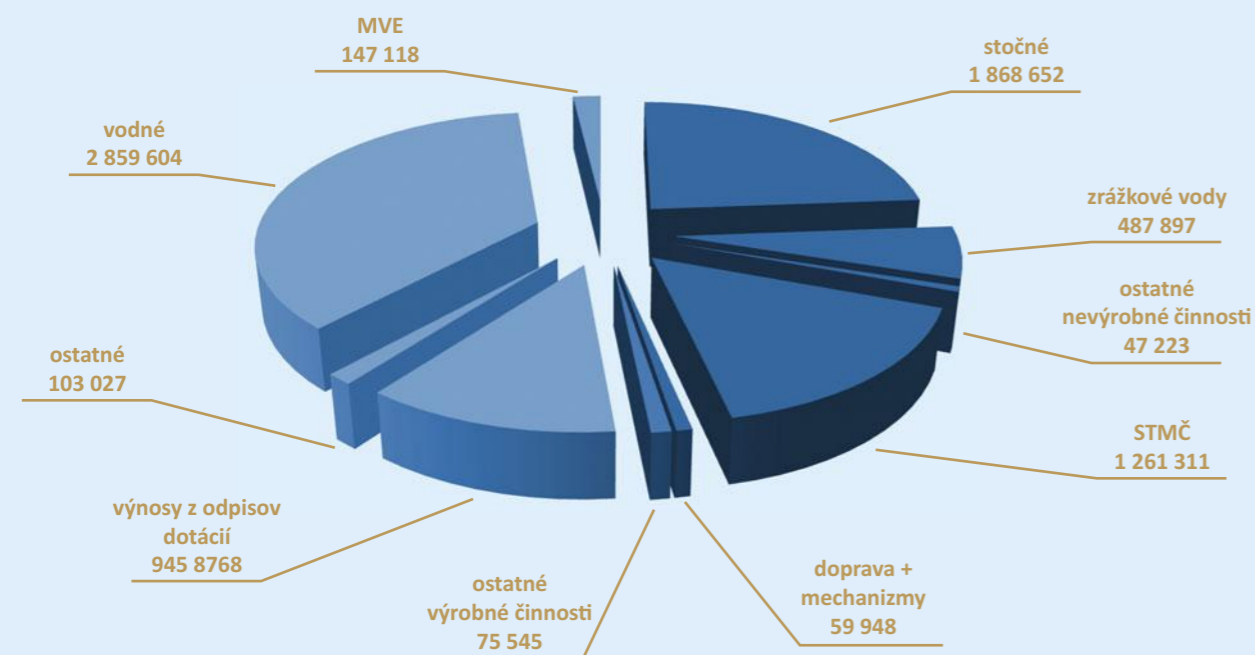
| Ukazovateľ v € | Rok 2011 |
|---|------------|
| Náklady spolu | 7 749 388 |
| Výnosy spolu (výroba + ostatné výkony) | 7 856 201 |
| Zisk pred zdanením | 106 813 |
| Disponibilný zisk | 63 645 |
| Daň z príjmov (odložená) | 43 168 |
| Tržby z predaja vlastných výrobkov a služieb | 5 625 451 |
| Pridaná hodnota | 4 541 042 |
| Tržby z predaja dlhodobého majetku a predaného materiálu | 74 762 |
| Aktíva spolu | 42 869 533 |
| Vlastné imanie | 20 056 047 |
| Základné imanie | 17 941 812 |
| Zásoby | 127 904 |
| Doba obrátu zásob (dni) | 8 |
| Stav krátkodobých pohľadávok z obchodného styku upravených o korekciu | 455 565 |
| Závazky | 1 183 964 |
| Čistý zisk na 1 akciu | 0,09 |
| Vlastné imanie na 1 akciu | 28,94 |
| Likvidita 2. stupňa – bežná (hodnota) | 1,1 |
| Bonita (hodnota) | 0,3 |

Štruktúra vybraných nákladov a výnosov

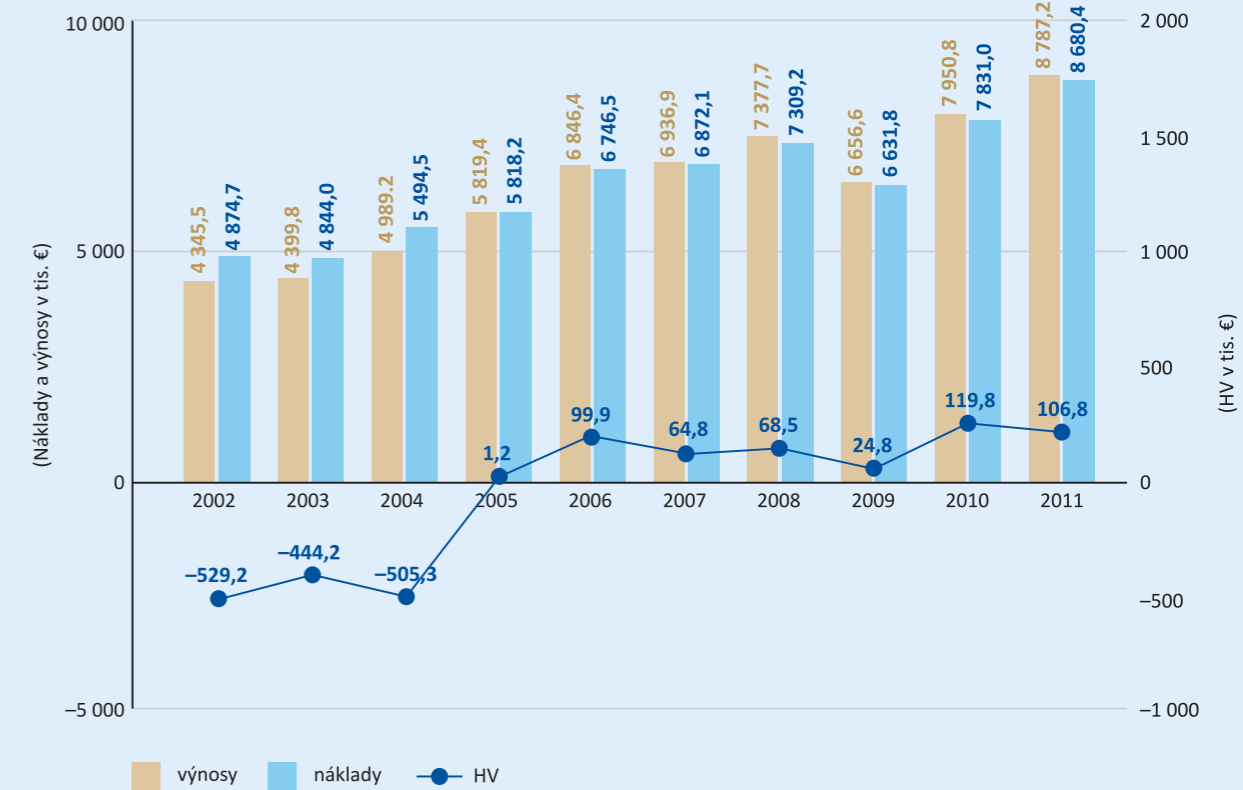
Štruktúra vybraných nákladov za rok 2011 v €



Štruktúra vybraných výnosov za rok 2011 v €



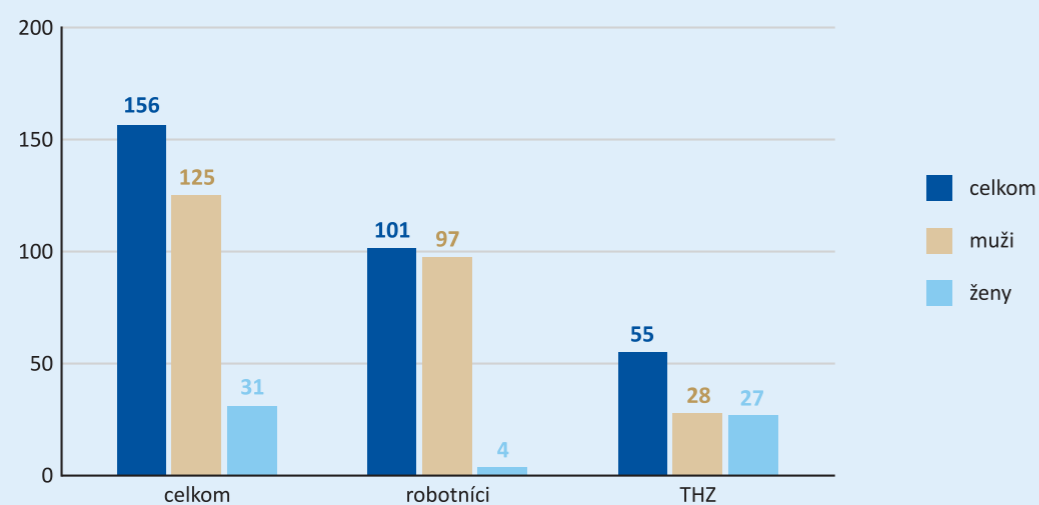
Vývoj nákladov, výnosov a hospodárskeho výsledku pred zdanením za obdobie 2002 – 2011



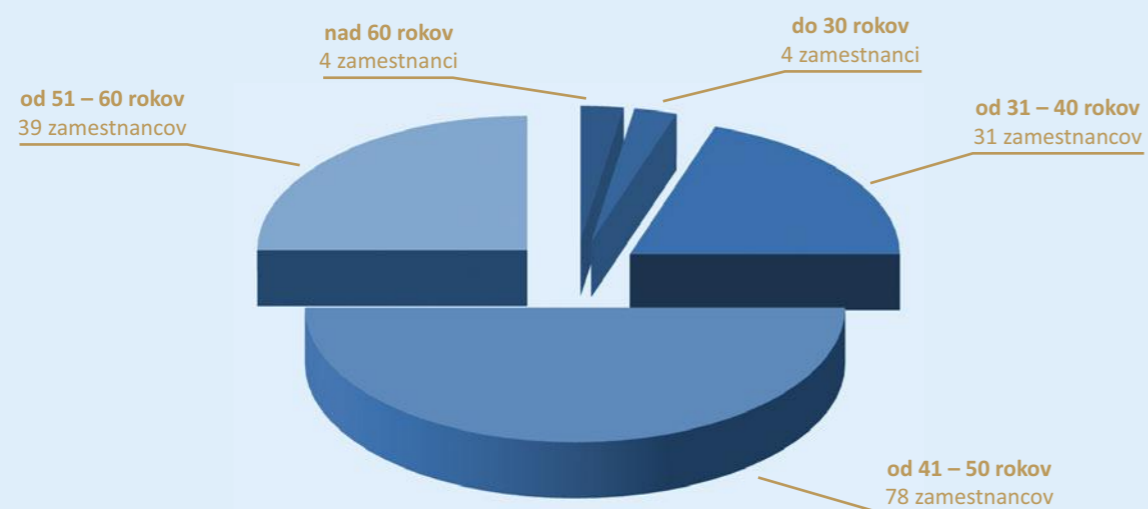
Zamestnanci

Oravská vodárenská spoločnosť k 31. 12. 2012 zamestnávala 156 zamestnancov – podiel žien dosiahol 20%. Pri rozdelení na profesie 65% tvoria robotnícke profesie a 35% technicko-hospodárski zamestnanci.

Štruktúra zamestnancov podľa pohlavia k 31. 12. 2011



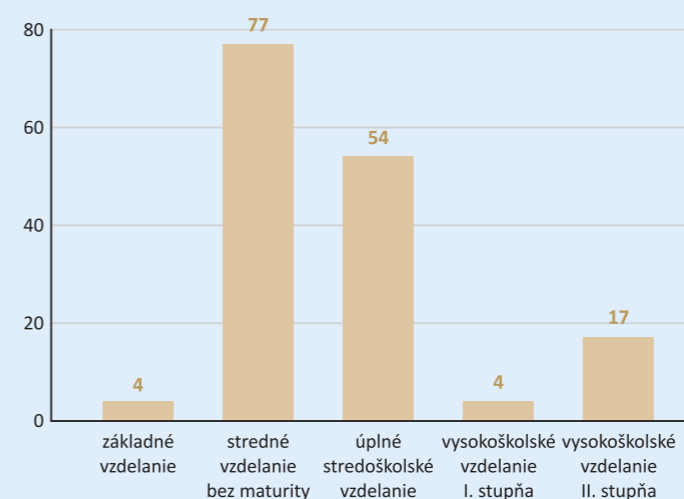
Štruktúra zamestnancov podľa veku k 31. 12. 2011



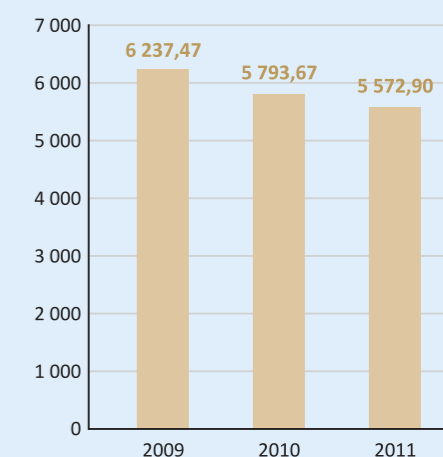
Vzdelávanie zamestnancov

V rámci rozvoja odborného potenciálu zamestnancov spoločnosť zabezpečuje zúčastňovanie, adaptáciu, školenia a preškolenia s cieľom prehĺbovať a rozvíjať odborné schopnosti, zručnosti a spôsobilosti všetkých skupín zamestnancov v súlade s potrebami rozvoja jednotlivých úsekov, stredísk a stratégiou spoločnosti. Celkové náklady na vzdelávanie zamestnancov predstavovali v roku 2011 sumu 5 572,90 €.

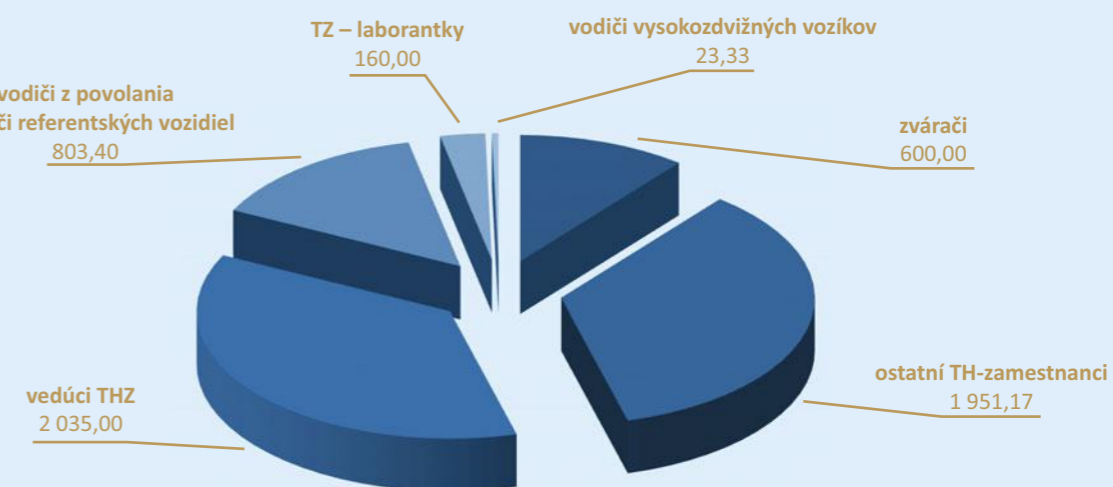
Kvalifikačná štruktúra spoločnosti k 31. 12. 2011



Náklady na vzdelanie zamestnancov v €



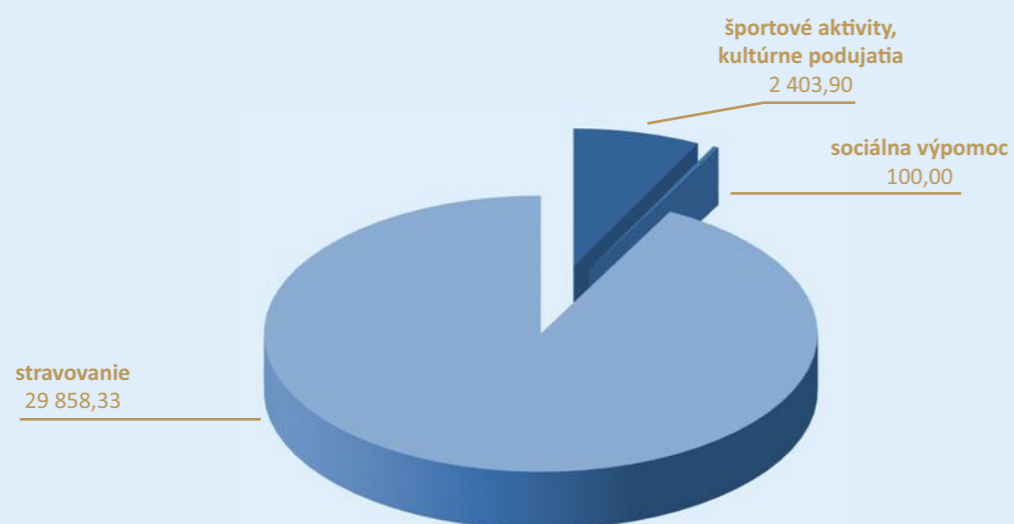
Štruktúra vynaložených prostriedkov na vzdelávanie zamestnancov v € k 31. 12. 2011



Starostlivosť o zamestnancov

Program starostlivosti o zamestnancov sa opiera o základné finančné zvýhodnenia, ktoré OVS, a.s. poskytuje všetkým zamestnancom (príspevok na stravovanie, príspevok na doplnkové dôchodkové sporenie), s cieľom zvýšiť spokojnosť, motiváciu k pracovnému výkonu a stabilizáciu vo firme.

Štruktúra vynaložených prostriedkov sociálneho fondu v € k 31. 12. 2011



Prístup k zákazníkom

Oravská vodárenská spoločnosť, a.s. s cieľom byť k svojim zákazníkom čo najbližšie má zriadené zákaznícke centrum. Prioritou spoločnosti ako modernej, zákaznícky orientovanej spoločnosti je starostlivosť a spokojnosť jej zákazníkov. Zákaznícke centrum sa zameriava na zvyšovanie úrovne informovanosti a zdokonaľovanie komunikácie so všetkými cieľovými skupinami zákazníkov.

Spôsoby kontaktovania zákazníckeho centra:

- osobný kontakt priamo na zákazníckom centre v Dolnom Kubíne
- telefonický kontakt na telefónnych číslach: 043/2388 538, 043/2388508, 043/2388 566, 0917 651 370
- elektronický kontakt prostredníctvom e-mailov: monika_pilarcikova@ovs.sk, zuzana_skoncova@ovs.sk, marta_kosaristanova@ovs.sk

Služby poskytované v zákazníckom centre:

- uzatváranie a aktualizácia zmlúv a ich dodatkov, zmeny odberateľa
- dohodnutie a aktualizácia výšky preddavkových platieb
- dohodnutie spôsobu platieb preddavkov a faktúr
- prijímanie reklamácií faktúr za vodné a stočné a faktúr za poskytované služby
- prijímanie reklamácií vodomerov
- prijímanie žiadostí o preskúšanie meradla
- poskytovanie informácií o fakturácii vodného a stočného, o pohľadávkach

Zákazníci

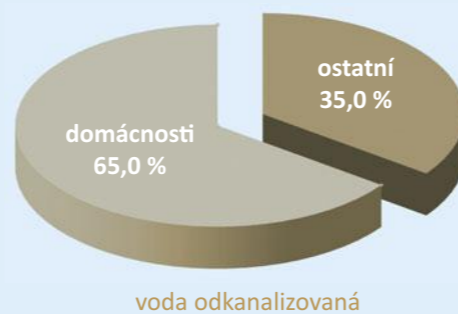
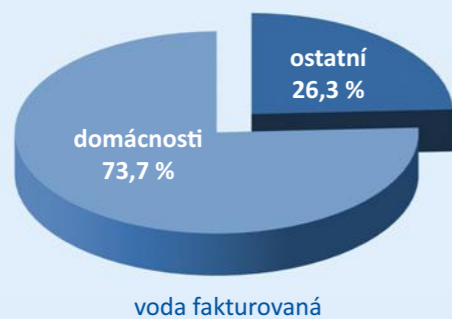
Najväčší odberatelia pitnej vody a producenti odpadovej vody Oravskej vodárenskej spoločnosti, a. s.

- Okresné stavebné bytové družstvo, Zochova 1117, Dolný Kubín
- BSS, s. r. o., Závodná 459, Nižná
- Dolnooravská nemocnica s poliklinikou, Nemocničná 1944, Dolný Kubín
- BYTTES, s. r. o., Železničiarov 257, Trstená
- Bytový podnik Námestovo, Bernolákova 390, Námestovo
- NEALKO ORAVAN, spol. s r. o., Priemyselná 392, Podbiel
- AQUA KUBÍN, s. r. o., Športovcov 1182, Dolný Kubín
- Hornooravská nemocnica s poliklinikou, Mieru 549, Trstená
- AQUA KOL, s. r. o., Radlinského 1729, Dolný Kubín
- Punch Campus Námestovo, Vavrečka 31

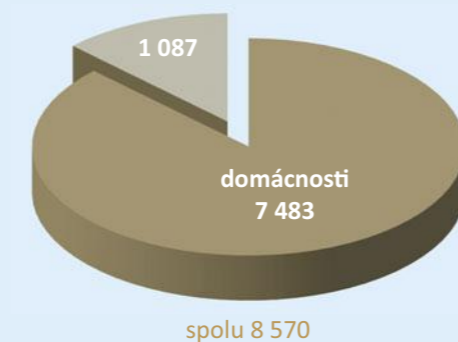
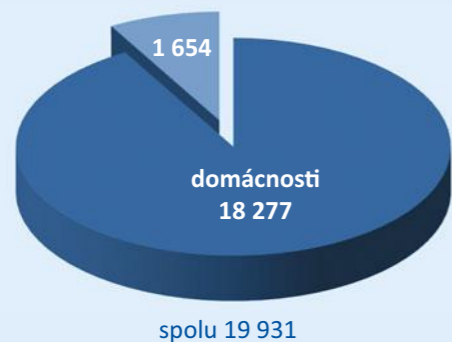
Štruktúra zákazníkov

Oravská vodárenská spoločnosť, a. s. má evidovaných 23 500 odberných miest a rozdeľuje svojich zákazníkov do dvoch sektorov: domácnosti a ostatní.

Percentuálne zastúpenie sektorov podľa množstva dodanej vody a odkanalizovanej vody



Štruktúra podľa počtu zákazníkov v sektoroch



Zákaznícke služby

Oravská vodárenská spoločnosť, a. s. na základe prehodnotenia fakturačného cyklu pristúpila v roku 2011 k zmene a faktúry všetkým zákazníkom vystavila dvakrát za 12 kalendárnych mesiacov. V roku 2012 na základe schváleného harmonogramu fakturácie budú vyfakturované všetky odberné miesta jedenkrát za 12 kalendárnych mesiacov.

Zmena fakturačného cyklu bola zákazníkom oznámená listom zaslaným spolu s faktúrou. Na základe tejto zmeny a oznámenia stúpol v roku 2011 záujem odberateľov o zriadenie mesačných preddavkových platieb.

Oravská vodárenská spoločnosť, a. s. v roku 2011 vystavovala faktúry aj mimo harmonogram fakturácie na základe žiadosti a nahláseného stavu meradla. Takto vystavené faktúry boli zákazníkom zaslané elektronicky.

Službu na vystavenie elektronickej faktúry aj mimo harmonogram fakturácie ponúka Oravská vodárenská spoločnosť aj v roku 2012 v záujme zabezpečiť najpohodlnejší spôsob zasielania faktúr a podporiť ochranu životného prostredia. Službu na zasielanie faktúr elektronicky ponúkame všetkým zákazníkom.

V zákazníckom centre bolo v roku 2011:

| | |
|--|---|
| vystavených faktúr 38 564 faktúr z toho: | 34 389 pre domácnosti |
| | 4 175 pre ostatných |
| odoslaných | 2 196 upomienok (výziev) |
| riešených | 85 odberných miest na odstavenie od dodávky pitnej vody |
| evidovaných a vybavených | 391 podaných reklamácií |

Cena za výrobu a dodávku pitnej vody a za odvedenie a čistenie odpadovej vody

Ceny za výrobu a dodávku pitnej vody a za odvedenie a čistenie odpadovej vody sú stanovené na základe rozhodnutia ÚRSO. Na rok 2011 pre regulovaný subjekt Oravská vodárenská spoločnosť, a. s. platili tieto maximálne ceny:

- cena za výrobu a dodávku pitnej vody verejným vodovodom pre všetkých odberateľov (domácnosti aj ostatní odberatelia)

$$0,8398 \text{ €/m}^3 + \text{DPH } 20\% = 1,0078 \text{ €/m}^3$$

- cena za odvedenie a čistenie odpadovej vody verejnou kanalizáciou pre všetkých odberateľov (domácnosti aj ostatní odberatelia)

$$0,8889 \text{ €/m}^3 + \text{DPH } 20\% = 1,0667 \text{ €/m}^3$$

Investičná výstavba v roku 2011

Investície

Plán investícií a SZNR pre rok 2011 bol 1 986 500 €, skutočné plnenie za rok 2011 je 1 964 959 € t. j. 98,9%. Rozostavaných stavieb bolo 17, začínaných stavieb v roku 2011 bolo 25. Všetky projektové dokumentácie boli zabezpečované dodávateľsky. Výkon inžinierskej činnosti na stavbách zabezpečovaných OVS, a.s. bol realizovaný vlastnými pracovníkmi a na stavbách, ktoré sú a budú spolufinancované z prostriedkov EÚ a štátneho rozpočtu bol výkon inžinierskej činnosti zabezpečovaný dodávateľsky spoločnosťou SVS – inžiniering, s. r. o.

Plnenie v jednotlivých kategóriách (v €) bolo nasledovné:

| Kategória | Plán 2011 | Prestavané 2011 | % plnenia |
|----------------------|------------------|------------------|-------------|
| Stavby | 1 812 929 | 1 785 569 | 98,5 |
| SZNR a nehmotné inv. | 173 571 | 179 390 | 103,4 |
| Celkom | 1 986 500 | 1 964 959 | 98,9 |

Investičná činnosť bola zameraná na:

- A) prípravu a realizáciu stavieb, spolufinancovaných z prostriedkov Európskej únie a štátneho rozpočtu SR
- B) rekonštrukciu a modernizáciu vodohospodárskych zariadení, budovanie nových kapacít

A) Investície, ktoré sú a budú spolufinancované z prostriedkov EÚ a štátneho rozpočtu

| Názov investície | Fondy EÚ (€) | Štátny rozpočet SR (€) | Vlastné zdroje OVS, a. s. (€) | Úver (€) | Spolu (€) |
|---|--------------|------------------------|-------------------------------|----------|-----------|
| Zásobovanie vodou a kanalizácia oravského regiónu, etapa 1 | 0 | 0 | 95 190 | 786 970 | 882 160 |
| Zásobovanie vodou a kanalizácia oravského regiónu, etapa 2 | 0 | 0 | 63 459 | 0 | 63 459 |
| Odkanalizovanie obcí Dolnej Oravy – Žaškov, Párnica, Oravská Poruba, Veličná | 0 | 0 | 35 948 | 0 | 35 948 |
| Zásobovanie vodou a kanalizácia oravského regiónu, etapa 2 – SS 13. Oravské Veselé, kanalizácia | 0 | 0 | 572 | 0 | 572 |

A) Investície, ktoré sú spolufinancované z prostriedkov EÚ a štátneho rozpočtu.

1. Zásobovanie vodou a kanalizácia oravského regiónu, etapa 1

Po ukončení stavby, ktoré bolo v auguste 2009, prebieha skúšobná prevádzka stavby.

Listom zo dňa 25. 5. 2011 bolo požiadané o predĺženie skúšobnej prevádzky a rozhodnutím č. B/2011/00640/Ha zo dňa 1. 8. 2011 bola skúšobná prevádzka predĺžená do 31. 5. 2013.

V roku 2011 zhotoviteľ pokračoval v odstraňovaní vád a nedorobkov a investor zabezpečoval majetkoprávne vysporiadanie stavby (výkupy pozemkov, uzatváranie zmlúv o vecnom bremene). Prebiehal proces spracovania a pripomienkovania záverečnej správy k projektu, spracovanie finančnej a ekonomickej analýzy a konsolidačnej správy k I. a II. etape projektu. Na stavebnom súbore 08 Oravská Jasenica, kanalizácia boli vlastnými pracovníkmi podľa požiadavky správcu štátnej cesty osadené kanalizačné poklapy do nivelety štátnej cesty.

2. Zásobovanie vodou a kanalizácia oravského regiónu, etapa 2

Projekt nadväzuje na 1. etapu a rieši napojenie obyvateľov na verejnú kanalizáciu, odkanalizovanie a čistenie odpadových vôd a rekonštrukcie ČOV Dolný Kubín a ČOV Nižná.

V roku 2011 prebiehal naďalej proces schvaľovania a prípravy ŽoNFP. (ŽoNFP bola podaná dňa 26. 8. 2010). Dňa 3. 10. 2011 boli doručené pripomienky Európskej komisie k projektu, ktoré boli prejednané, zapracované a opätovne odoslané MŽP SR. Proces schvaľovania žiadosti o NFP (a ŽoPP) nebol do konca roku 2011 ukončený. Keďže oproti pôvodným predpokladom nedošlo k schváleniu žiadosti o nenávratný finančný príspevok, spracovateľ žiadosti v súlade so zmluvou o dielo nemohol fakturovať 20% z ceny diela a fakturácia sa vykoná až po schválení žiadosti.

Zároveň prebiehali práce na príprave súťažných podkladov na práce a služby a na projektového manažéra. Prejednanie súťažných podkladov na práce a služby s MŽP SR bolo dňa 10. 11. 2011. Predbežné oznámenie na práce a služby bolo odoslané dňa 14. 12. 2011. Do konca roka 2011 nebol dokončený proces prípravy, schválenia a odovzdania súťažných podkladov. Nedošlo k realizácii procesu verejného obstarávania ako bolo pôvodne plánované.

Na stavebnom súbore 16 „Zákamenné, kanalizácia“ bola realizovaná v centre obce časť kanalizácie podľa projektu „Zásobovanie vodou a kanalizácia oravského regiónu, etapa 2“ o dĺžke 228 m z dôvodu realizácie prestavby centra obce. Po dokončení povrchových úprav v rámci projektu prestavby centra obce by nebolo možné kanalizačné potrubie navrhnuté v projekte „Orava, etapa 2“ zabudovať, nakoľko prestavba centra obce bola financovaná z fondov EÚ a min. 5 rokov po realizácii stavby nie je možné zasahovať do konečnej povrchovej úpravy terénu.

3. Odkanalizovanie obcí Dolnej Oravy – Žaškov, Párnica, Oravská Poruba, Veličná

V roku 2011 pokračovali práce na príprave, spracovaní a schvaľovaní dokumentácie pre stavebné povolenie, boli zabezpečené podklady a vyjadrenia k stavebnému povoleniu. Územné rozhodnutie (bolo vydané 22. 9. 2010) nadobudlo právoplatnosť 15. 11. 2010. Žiadosť o stavebné povolenie bola podaná dňa 29. 6. 2011. Dokumentácia pre stavebné povolenie bola dodaná dňa 16. 11. 2011. Stavebné konanie sa uskutočnilo dňa 20. 12. 2011. Stavebné povolenie bolo vydané 16. 1. 2012

4. Zásobovanie vodou a kanalizácia oravského regiónu, etapa 2. – SS 13. Oravské Veselé, kanalizácia – Vetva A1-1, rozšírenie kanalizácie

V roku 2011 začala príprava novej stavby, ktorej účelom stavby je vybudovanie splaškovej gravitačnej kanalizácie medzi obcami Oravské Veselé a Mútne. Ide o predĺženie vetvy A1-1 dĺ. 1 232 m. Stavba kanalizácie je umiestnená v súbehu so štátnou cestou III/520010. Navrhovaná kanalizácia je napojená na existujúcu kanalizáciu obce Mútne. Pôvodná vetva A1-1 v obci Oravské Veselé je súčasťou projektu „Zásobovanie vodou a kanalizácia oravského regiónu, etapa 2.“ na ktorú je vydané právoplatné stavebné povolenie OÚ ŽP Dolný Kubín č. 2005/00194/NO-AS zo dňa 22. 6. 2005. Konceptia odkanalizovania v rámci vyššie uvedeného projektu spočíva v odvedení splaškových vôd do obce Oravská Jasenica a odtiaľ už existujúcim systémom na existujúcu centrálnu ČOV Námestovo. Čistením odpadových vôd na ČOV Námestovo dôjde k zlepšeniu parametrov čistenia splaškových vôd.

V roku 2011 bola spracovaná dokumentácia pre územné rozhodnutie a začal sa proces schvaľovania tejto dokumentácie. Do konca roku 2011 žiadosť o územné rozhodnutie nebola podaná, nakoľko zatiaľ nebol vydaný súhlas Obecného zastupiteľstva obce Mútne s realizáciou uvedenej koncepcie a tejto stavby.

B) Investície zabezpečené Oravskou vodárenskou spoločnosťou, a.s.

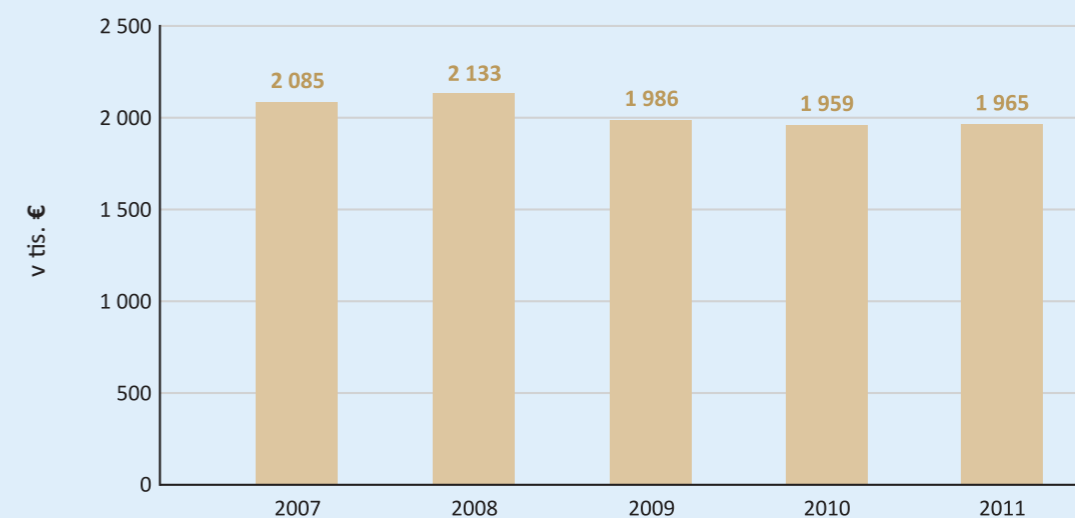
| | |
|---|------------------|
| Odkanalizovanie obcí Zuberec, Habovka, Or. Biely Potok, Podbiel na ČOV Nižná, 1. časť | 133 295 € |
| ČOV Oravská Priehrada – rekonštrukcia I. etapa, biologický stupeň | 70 663 € |
| Zázrivá – kanalizácia a ČOV | 215 358 € |
| SKK Trstená – Tvrdošín – Nižná, odstraňovanie balastných vôd | 61 579 € |
| Protipovodňové úpravy ČOV Nižná | 27 176 € |
| MVE Dolný Kubín | 130 505 € |
| Habovka – ul. Blatná, rekonštrukcia vodovodu | 2 608 € |
| D. Kubín – teplotnícké úpravy prevádzkovej budovy | 119 478 € |
| D. Kubín – Hviezdoslavovo námestie, rekonštrukcia vodovodu | 35 883 € |
| VDJ 250 m ³ Horná Lehota – rekonštrukcia technologickej časti | 21 691 € |
| Námestovo – vodovod a kanalizácia pre IBV | 60 636 € |
| Námestovo – Vojenské, rekonštrukcia vodovodu | 28 602 € |
| Tvrdošín – ul. Škarvanova, rekonštrukcia vodovodu | 39 734 € |
| Breza – rekonštrukcia vodovodu | 49 653 € |
| Oravská Polhora – rekonštrukcia vodovodu, povrch. úprava komunikácie | 5 183 € |
| Námestovo – VDJ 2 × 650 m ³ , rekonštrukcia | 31 909 € |
| Tvrdošín – VDJ 2 × 150 m ³ , rekonštrukcia | 26 124 € |
| D. Kubín, Kňažia – VDJ 1 × 250 m ³ , rekonštrukcia | 15 963 € |
| Horná Lehota – rekonštrukcia zásobného potrubia | 17 328 € |
| D. Kubín – ul. Ťatliakova, rekonštrukcia vodovodu a kanalizácie | 37 163 € |
| Trstená – Nábřežie Ľ. Štúra, rekonštrukcia vodovodu | 39 714 € |
| D. Kubín – rozšírenie vodovodu B. Lehota a Kubínska hoľa | 85 101 € |
| D. Kubín – IBV Nad Brehmi, kanalizácia | 24 034 € |
| Nižná – VDJ pri mlyne | 2 897 € |
| Novoť – prepojenie a rekonštrukcia vodovodu, kanalizácia | 46 912 € |
| Plány obnovy verejných vodovodov a verejných kanalizácií | 7 994 € |
| Klin – ul. Gromadova, rozšírenie vodovodu | 3 418 € |
| Hladovka – rekonštrukcia vodovodu v št. ceste | 17 561 € |
| Párnica – rekonštrukcia zásobného potrubia | 12 469 € |
| Vasíľov – AT stanica | 3 615 € |
| OSV – rekonštrukcia vodovodu, prameň Bobrovec – PK 1 | 60 312 € |
| Tvrdošín – rekonštrukcia vodovodu, ul. SNP | 22 767 € |
| Rabča – ul. Radová, napojenie na kanalizačný zberač | 12 803 € |
| Rekonštrukcia odľahčovacích komôr | 30 138 € |

| | |
|---|----------|
| Bobrov – odvedenie odpadových vôd do Zubrohlavy | 688 € |
| Lokca – kanalizácia Lán | 12 673 € |
| Kraľovany – kanalizácia | 16 992 € |
| Liesek – ul. Tichá, rozšírenie vodovodu | 5 362 € |
| Vyšný Kubín – rozšírenie vodovodu | 11 577 € |
| Pucov – rozšírenie vodovodu | 4 167 € |

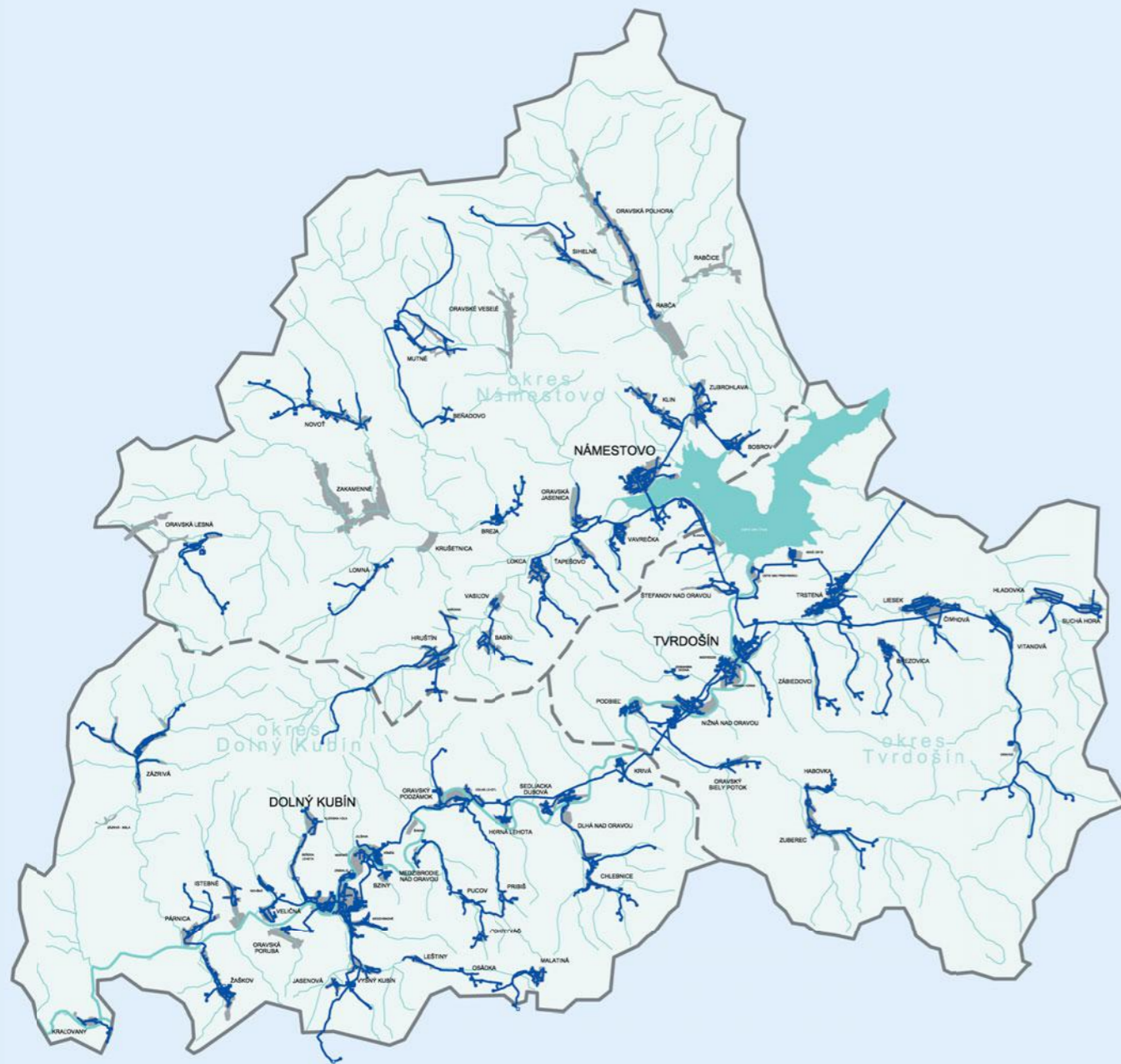
V rámci strojov a zariadení nezahrňovaných do rozpočtu stavieb (SZNR), boli zabezpečené stroje a zariadenia podľa vybraných oblastí nasledovne:

| | |
|---|-----------|
| kopací mechanizmus | 66 889 € |
| technologické automobily – 2 ks | 31 942 € |
| traktorové návesy – 4 ks | 26 850 € |
| hydraulický agregát na utesňovanie kanalizácie | 10 316 € |
| digitálny korelátor | 7 898 € |
| výpočtová technika | 9 364 € |
| vyvažovačka kolies, sťahovák pneumatík | 5 260 € |
| prístroje a zariadenia pre prevádzku vodovodov, kanalizácií a ČOV | 13 371 € |
| nehmotné investície | 7 500 € |
| SZNR a nehmotné investície spolu | 179 390 € |

Prehľad o investičnej výstavbe za roky 2007 – 2011



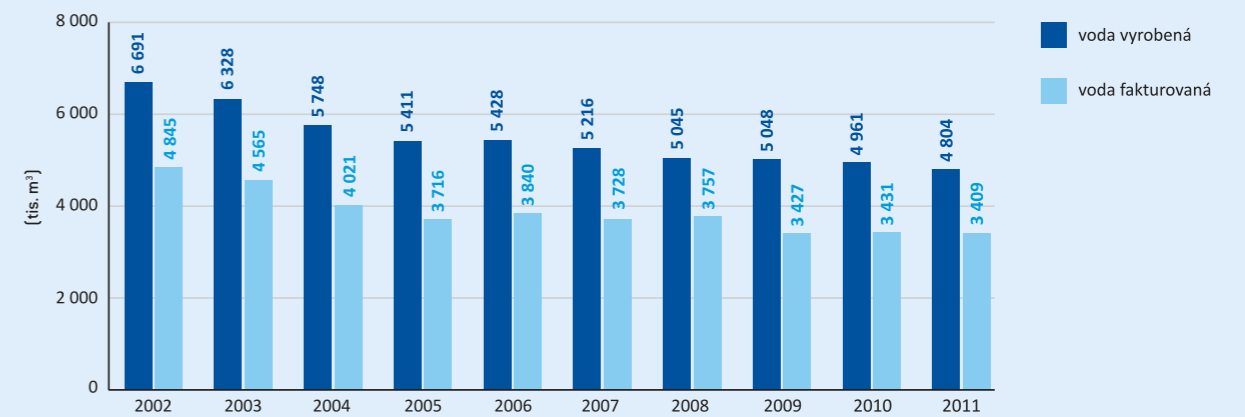
Verejné vodovody na Orave



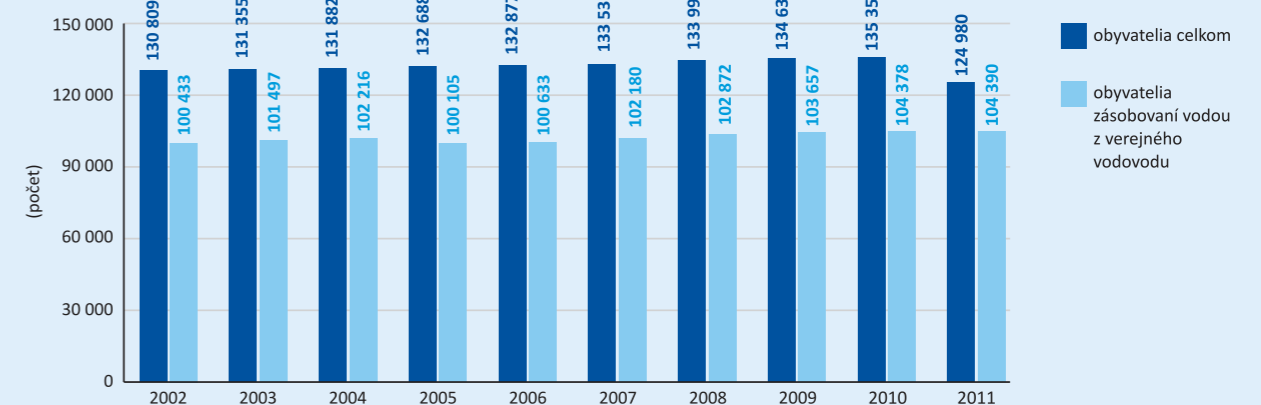
Výroba pitnej vody a zásobovanie pitnou vodou

Výroba pitnej vody, určenej k realizácii bola za obdobie roku 2011 o 119,8 tis. m³ nižšia, ako bolo predpokladané v pláne a dosiahla objem 4 780,2 tis. m³. Celkový objem vody fakturovanej bol 3 408,7 tis. m³, čo je o 58,7 tis. m³ viac, ako bolo predpokladané v pláne. Zaznamenané zníženie vody fakturovanej oproti roku 2010 bolo hlavne u ostatných odberateľov a to z dôvodu realizácie racionalizačných opatrení, zníženia výroby, obmedzením prevádzkovania zariadení, opráv vnútorných rozvodov, migrácie obyvateľstva a pod. (NEALKO ORAVAN Podbiel – pokles o 22,7 tis. m³ oproti minulému roku, Primalex Slovakia Dolný Kubín – pokles 5,8 tis. m³, OSBD Dolný Kubín – pokles o 4,7 tis. m³, BYTTES s. r. o. Trstená – pokles o 2,3 tis. m³, Bytový podnik Námestovo – pokles 1,7 tis. m³, Žiarec PD Tvrdošín – pokles 1,6 tis. m³, ŽSR Bratislava – pokles 1,5 tis. m³). Voda nefakturovaná dosiahla za sledované obdobie hodnotu 1 395,2 tis. m³, čo predstavuje 29,0% z výroby pitnej vody, straty vody v potrubnej sieti predstavovali 26,7%. Voda vyrobená v celkovom objeme 4 806,8 tis. m³ bola odobratá výlučne z prameňov podzemnej vody.

Voda vyrobená, určená k realizácii a voda fakturovaná



Obyvatelia celkom a obyvatelia zásobovaní vodou z verejného vodovodu



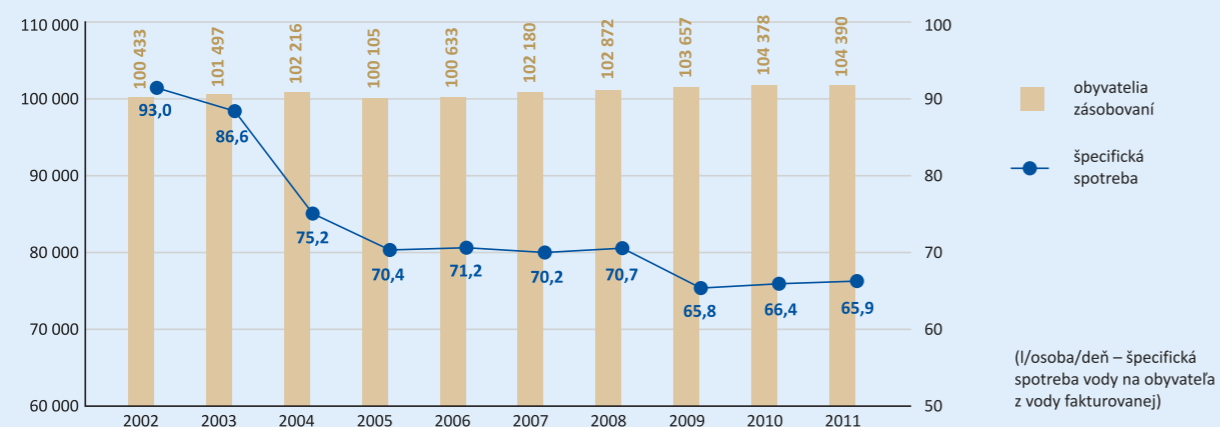
Zásobovanie odberateľov pitnou vodou bolo za vyhodnocované obdobie roku 2011 plynulé bez potreby regulácie z dôvodu jej nedostatku, bežné problémy boli riešené. Voda dodávaná do vodárenského systému je zdravotne zabezpečovaná dezinfekciou na báze chlórových prípravkov (plynný chlór, chlórňan sodný). Kvalita vody dodávaná z verejného vodovodu bola sledovaná podľa schváleného programu kontroly kvality pitnej vody, ktorý bol zostavený v súlade s právnymi predpismi a príslušnými STN.

Porovnávaním výsledkov v minulých rokoch možno konštatovať pokles v dodávke a výrobe pitnej vody. Napriek stúpajúcej počtu zásobovaných obyvateľov špecifická spotreba vody nemá stúpajúcu tendenciu. Tento nepomer sa odráža tiež na neustálenej špecifickej spotrebe vody v domácnostiach:

| Rok | Voda fakturovaná obyvateľstvo tis. m ³ | Počet zásobovaných obyvateľov | Špecifická spotreba vody l / obyvateľ / deň |
|------|---|-------------------------------|---|
| 2002 | 3 411 | 100 433 | 93,0 |
| 2003 | 3 207 | 101 497 | 86,6 |
| 2004 | 2 805 | 102 216 | 75,2 |
| 2005 | 2 576 | 100 105 | 70,4 |
| 2006 | 2 617 | 100 633 | 71,2 |
| 2007 | 2 580 | 102 180 | 70,2 |
| 2008 | 2 653 | 102 872 | 70,7 |
| 2009 | 2 490 | 103 657 | 65,8 |
| 2010 | 2 530 | 104 378 | 66,4 |
| 2011 | 2 512 | 104 390 | 65,9 |

Podľa posledného zverejnenia Výskumného ústavu vodného hospodárstva priemerná špecifická spotreba vody pre domácnosti v SR bola 86l na obyvateľa a deň. V OVS špecifická spotreba pre domácnosti v roku 2011 bola 65,9l na obyvateľa a deň, čo je pod dolnou hranicou hygienického minima (t. j. pod 70l na obyvateľa a deň). Následkom znižovania odberov vody je snaha o racionálnejšie hospodárenie pitnou vodou šetrením, adresnejším meraním spotreby, inštalovaním spotrebičov s nižšou spotrebou vody a využívaním vlastných vodných zdrojov – studní.

Obyvatelia zásobovaní vodou z verejného vodovodu, špecifická spotreba vody

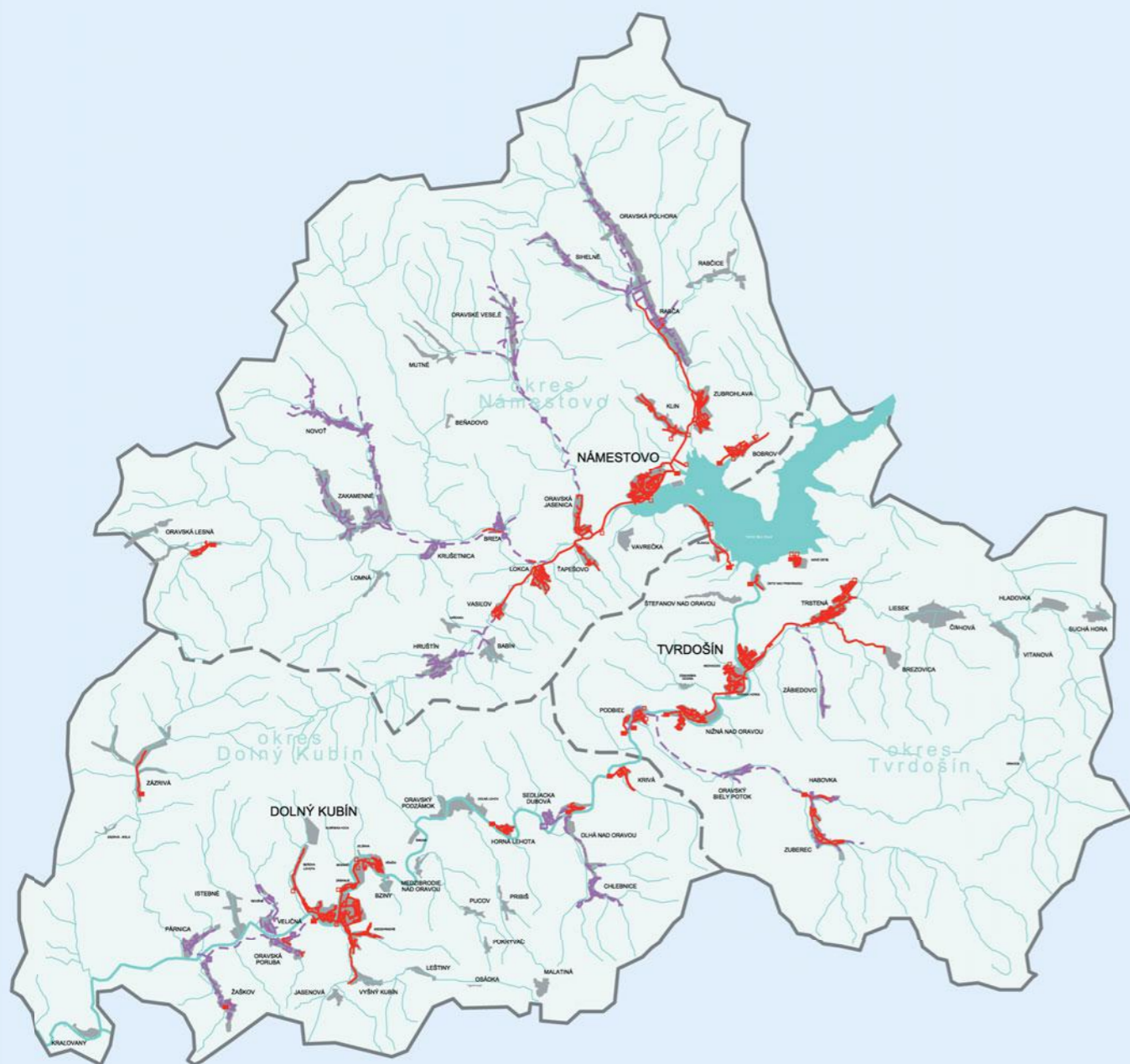


Základné údaje o vodovodoch

| Ukazovateľ | 2002 | 2003 | 2004 | 2005 | 2006 | 2007 | 2008 | 2009 | 2010 | 2011 |
|--|---------|---------|---------|---------|---------|---------|---------|---------|---------|---------|
| 1 Počet verejných vodovodov | 25 | 25 | 25 | 25 | 25 | 25 | 24 | 24 | 25 | 25 |
| 2 Počet obcí s verejným vodovodom | 57 | 57 | 57 | 57 | 57 | 58 | 58 | 58 | 58 | 58 |
| 3 Dĺžka vodovodnej siete (km) | 681 | 683 | 692 | 689 | 698 | 712 | 723 | 729 | 752 | 755 |
| 4 Počet odberných miest | 19 394 | 20 706 | 20 878 | 20 396 | 20 665 | 21 802 | 22 225 | 22 667 | 22 279 | 22 566 |
| 5 Počet obyvateľov zásobovaných pitnou vodou | 100 433 | 101 497 | 102 168 | 100 105 | 100 633 | 102 180 | 102 872 | 103 657 | 104 378 | 104 390 |
| 6 Počet vod. zdrojov | 76 | 76 | 76 | 76 | 76 | 77 | 69 | 69 | 69 | 69 |
| 7 Počet úpravni vôd | 2 | 2 | 2 | 2 | 2 | 1 | 1 | 1 | 1 | 1 |
| 8 Počet vodojemov | 97 | 97 | 97 | 96 | 96 | 97 | 99 | 98 | 99 | 99 |
| 9 Objem vodojemov (m ³) | 41 520 | 41 520 | 41 520 | 40 520 | 40 520 | 40 720 | 40 820 | 40 770 | 41 170 | 38 020 |
| 10 Počet čerpacích staníc | 21 | 22 | 19 | 24 | 25 | 25 | 25 | 25 | 26 | 26 |
| 11 Kapacita čerpacích staníc (l/s) | 171 | 174 | 176 | 179 | 181 | 190 | 191 | 191 | 296 | 255 |

| Ukazovateľ | 2002 | 2003 | 2004 | 2005 | 2006 | 2007 | 2008 | 2009 | 2010 | 2011 |
|--|-------|-------|-------|-------|-------|-------|-------|-------|-------|-------|
| 1 Voda odobratá z vlastných zdrojov | 6 691 | 6 328 | 5 748 | 5 366 | 5 372 | 5 185 | 5 015 | 5 027 | 4 941 | 4 780 |
| 2 Voda vyrobená vo vlastných vod. zariadeniach | 6 691 | 6 328 | 5 748 | 5 366 | 5 372 | 5 185 | 5 015 | 5 027 | 4 941 | 4 780 |
| 3 Voda prevzatá | 0 | 0 | 0 | 45 | 56 | 31 | 30 | 21 | 20 | 24 |
| 4 Voda určená na realizáciu | 6 691 | 6 328 | 5 748 | 5 411 | 5 428 | 5 216 | 5 045 | 5 048 | 4 961 | 4 804 |
| 5 Voda fakturovaná spolu | 4 845 | 4 565 | 4 021 | 3 716 | 3 840 | 3 728 | 3 757 | 3 427 | 3 431 | 3 409 |
| 6 v tom: – domácnosti | 3 411 | 3 207 | 2 805 | 2 576 | 2 617 | 2 580 | 2 653 | 2 490 | 2 530 | 2 512 |
| 7 – ostatní odberatelia | 1 434 | 1 358 | 1 216 | 1 140 | 1 223 | 1 148 | 1 104 | 937 | 901 | 897 |
| 8 Voda nefakturovaná | 1 846 | 1 763 | 1 727 | 1 695 | 1 588 | 1 488 | 1 288 | 1 621 | 1 530 | 1 395 |
| 9 Straty vody v potrubnej sieti | 1 741 | 1 672 | 1 643 | 1 577 | 1 492 | 1 395 | 1 215 | 1 525 | 1 453 | 1 284 |

Verejné kanalizácie na Orave

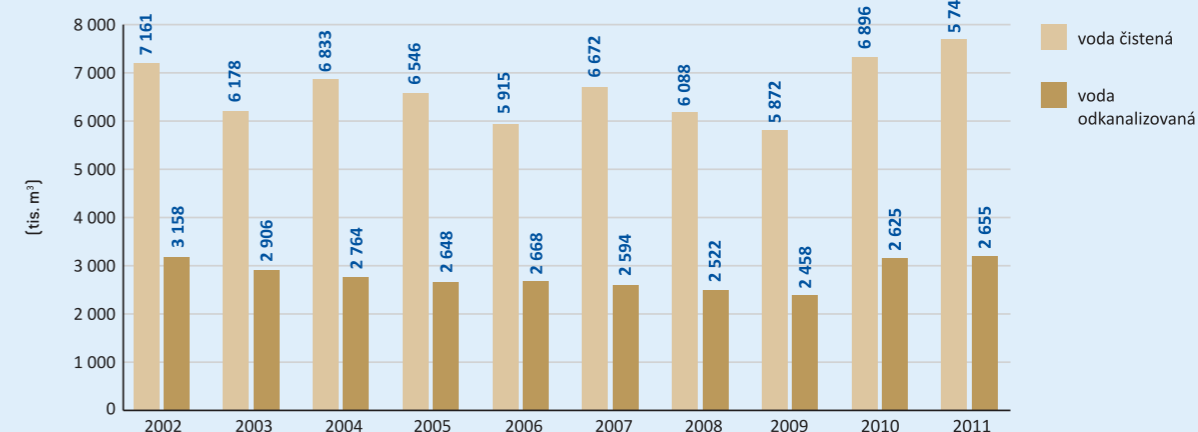


Odkanalizovanie a čistenie odpadových vôd

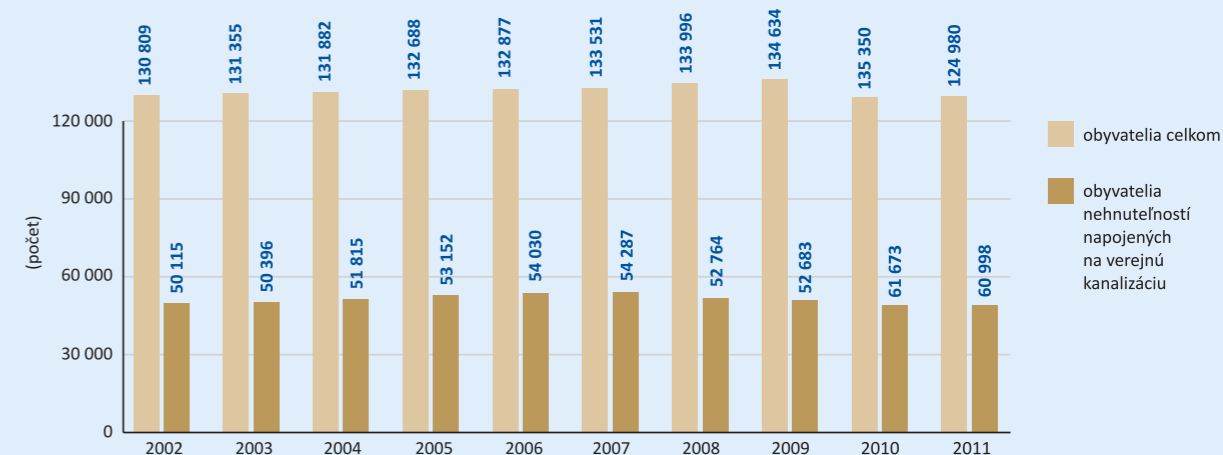
Objem vody odkanalizovanej bol 2 654,8 tis. m³, čo je oproti stanovenému plánu výsledok vyšší o 54,8 tis. m³. Splnenie plánovaných výkonov bolo dosiahnuté napojením producentov na verejnú kanalizáciu vybudovanú v rámci stavby „Zásobovanie vodou a kanalizácia oravského regiónu, etapa 1“, kde bol stav k 31. 12. 2011 v počte 1 815 ks napojených producentov. To predstavuje 91,7% z celkovej kapacity. Napriek zastaveniu poklesu produkcie stočného v celkovom množstve bol zaregistrovaný aj ďalší pokles v spoločnostiach, ktoré vykonali racionalizačné opatrenia (OSBD Dolný Kubín, BYTTES s.r.o. Trstená, Bytový podnik Námestovo) alebo dochádza k zníženiu počtu zamestnancov, produkcie výroby, prípadne k celkovému zrušeniu výroby (Primalex Slovakia Dolný Kubín).

Zabezpečenie bezporuchového odvádzania OV je sprevádzané problémami, ktoré vznikajú zanášaním niektorých úsekov stokovej siete, zvýšenými prietokmi v niektorých ročných obdobiach v čase zvýšeného výskytu zrážok, alebo topenia snehu. Tieto poruchy sú spôsobené technickým stavom jestvujúcich potrubí, ktoré sú často uložené v nedostatočnom sklone, alebo nie je zabezpečená ich vodotesnosť. Odstraňovanie týchto nedostatkov si vyžaduje

Voda čistená a voda odkanalizovaná



Obyvatelia celkom a obyvatelia nehnuteľností napojení na verejnú kanalizáciu



Laboratórna činnosť

zvýšené úsilie monitoringom siete, preventívnym čistením od nánosov, ale predovšetkým potrebu vysokých nákladov na rekonštrukcie a opravy týchto závad na sieti.

Limity vydané rozhodnutiami štátnej vodnej správy pre jednotlivé kanalizácie podľa povolení na vypúšťanie OV boli vo všetkých ukazovateľoch na všetkých prevádzkach kanalizácii dodržané, čo bolo potvrdené aj pravidelnými kontrolami príslušným ObÚŽP.

Zabezpečenie súladu výsledkov rozboru vzoriek s požiadavkami rozhodnutí, ako aj smerníc EÚ je náročné na plnenie povinností zamestnancov obsluhy strediska, ale predovšetkým si vyžaduje prípravu a realizáciu veľkých investičných projektov.

V roku 2011 bolo na ČOV, ktoré sú v prevádzke spoločnosti vyprodukované 8 640 t tekutých alebo odvodnených čistiarenských kalov, ktoré sú z malých ČOV prepravené a stabilizované na veľkých ČOV Námestovo, Dolný Kubín a Nižná. Odvodnené kaly sú následne využívané v spolupráci so zmluvným partnerom ESI s.r.o. Istebné pri rekultivácii skládky bývalého OFZ Istebné.

Základné údaje o kanalizáciách

| | Ukazovateľ | 2002 | 2003 | 2004 | 2005 | 2006 | 2007 | 2008 | 2009 | 2010 | 2011 |
|---|---|---------|---------|---------|---------|---------|---------|---------|---------|---------|---------|
| 1 | Počet verejných kanalizácií | 11 | 11 | 15 | 18 | 17 | 17 | 16 | 16 | 17 | 17 |
| 2 | Počet obcí s verejnou kanalizáciou | 18 | 11 | 16 | 17 | 18 | 19 | 19 | 19 | 21 | 21 |
| 3 | Dĺžka kanalizačnej siete (km) | 141 | 148 | 166 | 196 | 199 | 205 | 207 | 207 | 261 | 265 |
| 4 | Počet kanalizačných prípojok | 5 662 | 5 791 | 6 167 | 6 693 | 6 754 | 7 277 | 7 222 | 7 257 | 9 407 | 9 463 |
| 5 | Počet obyvateľov pripojených na verejnú kanalizáciu | 50 115 | 50 396 | 51 815 | 53 152 | 54 030 | 54 287 | 52 764 | 52 683 | 61 673 | 60 998 |
| 6 | Počet čistiarní odpadových vôd | 11 | 11 | 13 | 16 | 15 | 15 | 14 | 14 | 14 | 14 |
| 7 | Kapacita čistiarní odp. vôd (m ³ /deň) | 33 293 | 33 518 | 31 332 | 32 696 | 32 403 | 32 404 | 35 066 | 40 686 | 31 972 | 31 972 |
| 8 | Počet ekvivalentných obyvateľov | 106 658 | 107 991 | 108 983 | 115 583 | 113 283 | 113 283 | 111 483 | 111 553 | 112 623 | 112 623 |
| 9 | Produkcia kalu | 7 014 | 7 302 | 8 490 | 9 240 | 7 373 | 7 634 | 7 480 | 7 764 | 7 977 | 7 977 |

| | Ukazovateľ | 2002 | 2003 | 2004 | 2005 | 2006 | 2007 | 2008 | 2009 | 2010 | 2011 |
|---|-----------------------------|-------|-------|-------|-------|-------|-------|-------|-------|-------|-------|
| 1 | Voda odkanalizovaná spolu | 3 158 | 2 906 | 2 764 | 2 648 | 2 668 | 2 594 | 2 522 | 2 458 | 2 625 | 2 655 |
| 3 | v tom: | | | | | | | | | | |
| | – domácnosti | 2 076 | 1 926 | 1 819 | 1 728 | 1 728 | 1 685 | 1 645 | 1 613 | 1 728 | 1 727 |
| 4 | – ostatní odberatelia | 1 082 | 980 | 945 | 920 | 940 | 909 | 877 | 845 | 897 | 928 |
| 5 | Množstvo čistených odp. vôd | 7 161 | 6 178 | 6 833 | 6 546 | 5 915 | 6 672 | 6 088 | 5 872 | 6 896 | 5 743 |

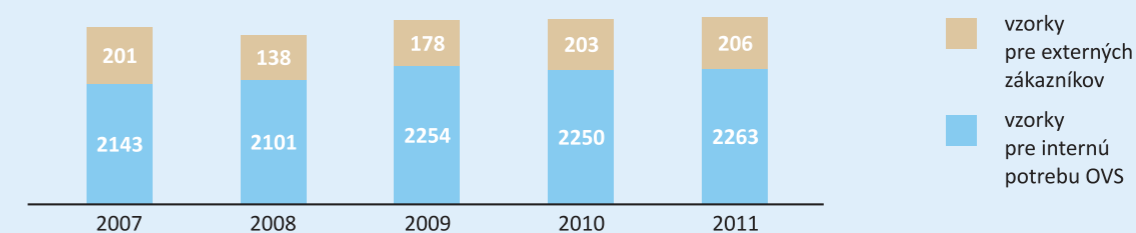
V rámci tejto činnosti je vykonávaná kontrola kvality pitnej vody vo všetkých objektoch verejných vodovodov od zdroja vody až po miesto spotreby v súlade s platnou legislatívou. Rovnako je zabezpečované prevádzkové monitorovanie kvality odkanalizovanej a čistenej odpadovej vody vo všetkých objektoch verejných kanalizácií od producenta až po vypúšťanú vodu do recipienta. Rozbory a odbery pitných a odpadových vôd sú zabezpečované aj pre cudzích zákazníkov.

Dodávaná pitná voda na všetkých vodovodoch má vyhovujúcu kvalitu a nie je potrebná žiadna ďalšia úprava vody. Voda je zabezpečená chlóróm v optimálnom množstve tak, aby počas jej transportu nevzniklo nebezpečenstvo ohrozenia ľudského zdravia.

V roku 2011 laboratórium odobralo a spracovalo celkom 2 469 vzoriek pitnej a odpadovej vody v celkovej výške výkonov 99,6 tis.€ čo je o 3,5% viac ako za rok 2010.

| | počet vzoriek | celková suma v tis. |
|-------------------|---------------|---------------------|
| Pitná voda | 1 068 | 51,7 |
| Odpadová voda | 1 195 | 33,6 |
| Externí zákazníci | 206 | 14,3 |

Prehľad počtu spracovaných vzoriek



Prehľad o laboratórnej činnosti v počte analyzovaných vzoriek a stanovených ukazovateľov pitných a odpadových vôd:

| Ukazovateľ | 2009 | 2010 | 2011 |
|--|--------|--------|--------|
| počet verejných vodovodov | 24 | 25 | 25 |
| počet analyzovaných vzoriek spolu | 1 072 | 1 070 | 1 068 |
| počet stanovených ukazovateľov spolu | 25 768 | 25 824 | 25 886 |
| počet verejných kanalizácií spolu | 15 | 15 | 15 |
| počet analyzovaných vzoriek spolu | 1 080 | 1 180 | 1 195 |
| počet stanovených ukazovateľov spolu | 6 273 | 6 440 | 9 844 |
| Objednávky – počet vzoriek spolu | 178 | 203 | 206 |
| počet stanovených ukazovateľov spolu | 2 477 | 2 163 | 3 745 |
| celkový počet analyzovaných vzoriek | 2 330 | 2 453 | 2 469 |
| celkový počet stanovených ukazovateľov | 34 518 | 35 427 | 39 475 |

Laboratórna činnosť je zabezpečovaná Laboratóriom analýzy vôd, ktoré od 2. 5. 2008 pracuje v systéme manažérstva kvality podľa ISO/IEC 17025:2005 s platným osvedčením o akreditácii č. S-234 čím je spôsobilé vykonávať skúšky a odbery vzoriek pitných a odpadových vôd.

V roku 2011 po vykonanej reakreditácii Slovenskou národnou akreditačnou službou bolo vydané nové osvedčenie o akreditácii s platnosťou na štyri roky.

Osvedčenie

Počas tohto obdobia celý kolektív laboratória sa bude usilovať poskytovať služby pre zákazníkov na vysokej profesionálnej úrovni a v požadovanej kvalite tak, aby boli požiadavky a potreby zákazníkov nielen splnené, ale aj prekročené.



SLOVENSKÁ NÁRODNÁ AKREDITAČNÁ SLUŽBA
Karľovská 63, 840 00 Bratislava 4, Slovenská republika

**OSVEDČENIE
O AKREDITÁCII**

č. S-234

Slovenská národná akreditačná služba na základe rozhodnutia
č. 153/2011/304/5 zo dňa 28. 2. 2011 osvedčuje, že

Oravská vodárenská spoločnosť, a.s.
Laboratórium analýzy vôd
 Bysterecká 2180, 026 80 Dolný Kubín
 IČO: 36 672 254

je spôsobilé vykonávať fyzikálno-chemické a mikrobiologické skúšky a odbery vzoriek pitných a odpadových vôd podľa rozsahu akreditácie uvedeného v prílohe tohto osvedčenia.

Spôsobilosť vykonávať skúšky nestranné a dôveryhodne laboratórium preukazuje plnením požiadaviek normy ISO/IEC 17025:2005.

V mene akreditovaného laboratória koná a za správnosť skúšobných protokolov zodpovedá
Ing. Veronika Novotná, vedúca oddelenia laboratórií.


Akreditácia udelená dňa 28. 2. 2011 platí do 28. 2. 2015.

Bratislava 28. 2. 2011



Ing. Jozef Obernauer
riaditeľ

SNAS je signatárom EA MLA a ILAC MRA v oblasti akreditácie laboratórií.



Poslanie a budúcnosť spoločnosti

Bez vody niet života. Voda je drahocenná a pre človeka ničím nenahraditeľná surovina. Plne si uvedomujeme našu strategickú úlohu v zabezpečovaní životných potrieb spoločnosti.

Zavádzaním efektívnejších technológií čistenia odpadových vôd, racionálnym využívaním podzemných vôd a energetických zdrojov, rekonštrukciou a výstavbou nových čistiarní odpadových vôd a rozširovaním a rekonštrukciou vodovodných a kanalizačných sietí prispievame k zvýšeniu kvality života spoločnosti, ako aj k ochrane životného prostredia. Po transformácii zo štátneho podniku a rozdelení Severoslovenskej vodárenskej spoločnosti a. s. Žilina sme uskutočnili významné zmeny smerujúce k zefektívneniu činnosti s cieľom zvýšiť kvalitu poskytovaných služieb a produktov našim zákazníkom. Snahou spoločnosti je počúvať a napĺňať požiadavky zákazníkov a vytvárať s nimi solídne a dlhodobé vzťahy.

Vytvárame vhodné podmienky pre zvyšovanie kvalifikácie a pracovného výkonu zamestnancov. Motivujeme ich a budujeme s nimi vzťahy založené na lojalite k spoločnosti. Hlavným cieľom je zvyšovať hodnotu a kvalitu majetku pre akcionárov OVS. Usilujeme sa o zvyšovanie pridanej hodnoty vo všetkých oblastiach činnosti. Vnímame významnosť našich vodných zdrojov a snažíme sa ich chrániť a zabezpečovať ich optimálne využívanie v súlade s ochranou zdravia, vôd a životného prostredia. Najdôležitejšou činnosťou je zásobovanie zákazníkov kvalitnou pitnou vodou a odkanalizovanie a ekologické čistenie odpadových vôd. Spoľahlivé služby budeme poskytovať aj v ostatných oblastiach našej činnosti. Snahou OVS, a. s. je zabezpečenie využívania alternatívnych zdrojov výroby energií, využitie energetického potenciálu Oravského skupinového vodovodu a využitie bioplynu v čistiarniach odpadových vôd a tým zabezpečenie znižovania spotreby energie, ako jednej z rozhodujúcich zložiek nákladov.

Vo vzťahu ku akcionárom spoločnosti budeme vytvárať podmienky, aby akcionári OVS cítili spoluzodpovednosť pri strategickom plánovaní rozvoja spoločnosti a vodárenskej infraštruktúry.

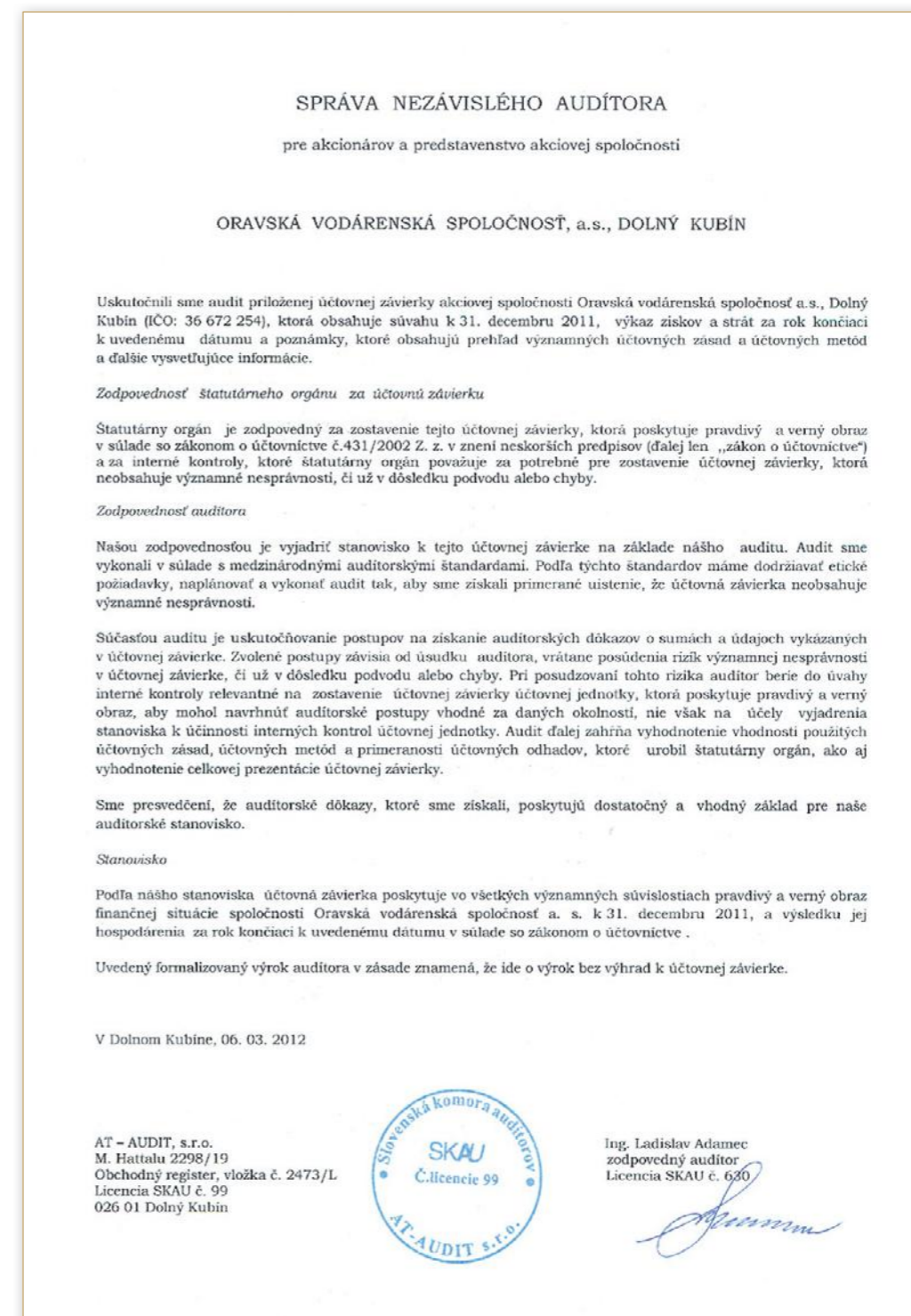
Zámery Oravskej vodárenskej spoločnosti na rok 2012

V roku 2012 bude spoločnosť pokračovať v realizácii dlhodobej vízie poskytovania čo najkvalitnejších služieb pre zákazníkov. Zámerom vedenia spoločnosti je dotvárať zákaznícky orientovanú spoločnosť s tým, že veľký dôraz bude kladený čo najviac sa priblížiť k zákazníkovi a vykonávať kvalitný servis činnosti na úseku zásobovania vodou, odkanalizovania a čistenia odpadových vôd. Spoločnosť bude pokračovať v prehlbovaní, rozširovaní a skvalitňovaní služieb zákazníkom. Budeme presadzovať zavedenie dvojzložkovej ceny za dodávku pitnej vody a odvedenie a čistenie odpadovej vody v spoločnosti, napriek zamietavému stanovisku Úradu pre reguláciu sieťových odvetví SR. Očakávame, že nastúpené trendy v oblasti štátnej regulácie povedú k obmedzovaniu vlastných zdrojov na financovanie investícií. V spoločnosti to vyvolá potrebu prepracovania stratégie v oblasti investičných zámerov a priorit, ale aj v oblasti ich finančného krytia. Napriek sťaženým podmienkam na výkon podnikateľskej činnosti, spôsobených finančnou krízou, spoločnosť plánuje dosiahnuť priaznivý hospodársky výsledok pri zachovaní ekonomickej a finančnej stability. OVS, a. s. začne rok 2012 ako spoločnosť zdravá, životaschopná, bez úverových zdrojov, bez založeného majetku. V novom roku očakávame zahájenie významnej investičnej akcie „Zásobovanie vodou a kanalizácia oravského regiónu, etapa 2“, ktorá prispeje k celkovej modernizácii vodárenskej infraštruktúry. Dôraz budeme klásť na rozvoj kvality ľudských zdrojov, na organizačné a personálne zabezpečenie, zvyšovanie kvalifikácie a sociálny program pre zamestnancov. Uvedomujeme si aj význam zvyšovania spokojnosti zamestnancov.

V súvislosti so základným predmetom podnikateľskej činnosti sa spoločnosť venuje aj propagácii svojej reklamy na základných školách v územnej pôsobnosti OVS, a. s. Koncom roka 2011 bola podpísaná zmluva o sponzorstve a reklame pri organizovaní literárnej súťaže Voda pre život – život pre vodu. Súťaž bude realizovaná od 1. 1. 2012 do 1. 6. 2012.



Správa nezávislého audítora



Správa o overení súladu výročnej správy

SPRÁVA O OVERENÍ SÚLADU výročnej správy s účtovnou závierkou v zmysle zákona č. 540/2007 Z. z. §-u 23 odsek 5

predstavenstvu akciovej spoločnosti

ORAVSKÁ VODÁRENSKÁ SPOLOČNOSŤ, a.s., DOLNÝ KUBÍN

I. Overili sme účtovnú závierku spoločnosti Oravská vodárenská spoločnosť a.s. k 31. decembru 2011, uvedenú na stranách 12 - 14, ku ktorej sme dňa 6. marca 2012 vydali správu audítora a v ktorej sme vyjadrili svoje auditorské stanovisko v nasledujúcom znení:

Stanovisko

Podľa nášho stanoviska účtovná závierka poskytuje vo všetkých významných súvislostiach pravdivý a verný obraz finančnej situácie spoločnosti Oravská vodárenská spoločnosť a.s. k 31. decembru 2011, a výsledku jej hospodárenia za rok končiaci sa k uvedenému dátumu v súlade so zákonom o účtovníctve.

II. Overili sme taktiež súlad výročnej správy s vyššie uvedenou účtovnou závierkou. Za správnosť zostavenia výročnej správy je zodpovedný štatutárny orgán spoločnosti. Našou úlohou je vydať na základe overenia stanovisko o súlade výročnej správy s účtovnou závierkou.

Overenie sme vykonali v súlade s medzinárodnými auditorskými štandardmi. Tieto štandardy požadujú, aby audítor naplánoval a vykonal overenie tak, aby získal primeranú istotu, že informácie uvedené vo výročnej správe, ktoré sú predmetom zobrazenia v účtovnej závierke, sú vo všetkých významných súvislostiach v súlade s príslušnou účtovnou závierkou. Informácie uvedené vo výročnej správe na stranách 12 - 14 sme posúdili s informáciami uvedenými v účtovnej závierke k 31. decembru 2011. Iné údaje a informácie, ako účtovné informácie získané z účtovnej závierky a účtovných kníh sme neoverovali. Sme presvedčení, že vykonané overovanie poskytuje primeraný podklad pre vyjadrenie stanoviska audítora.

Podľa nášho stanoviska uvedené účtovné informácie vo výročnej správe akciovej spoločnosti Oravská vodárenská spoločnosť, a.s. poskytujú vo všetkých významných súvislostiach pravdivý a verný obraz o účtovnej závierke k 31. decembru 2011, a sú v súlade so zákonom o účtovníctve č. 431/2002 Z. z. v znení neskorších predpisov.

V Dolnom Kubíne, 06. 03. 2012

AT - AUDIT, s.r.o.
M. Hattalu 2298/19
Obchodný register, vložka č. 2473/L
Licencia SKAU č. 99
026 01 Dolný Kubín



Ing. Ladislav Adamc
zodpovedný audítor
Licencia SKAU č. 630



www.ovs.sk